



NUMERALIA INSTITUCIONAL

INFORMACIÓN GENERAL

COMPOSICIÓN DE LA RED UNIVERSITARIA				
15	Centros universitarios			
	6	Temáticos		
	9	Regionales		
2	Sistemas universitarios			
	1	Sistema de Universidad Virtual ¹		
	1	Sistema de Educación Media Superior		
		71	Escuelas	
			27	Metropolitanas ²
			44	Regionales ³
		95	Módulos	
			4	Metropolitanos
			91	Regionales ⁴
		7	Extensiones	
			-	Metropolitanas
			7	Regionales

¹ Nota: El Sistema de Universidad Virtual oferta un bachillerato en línea.

² Notas: La Escuela Preparatoria Regional de Tonalá y la Escuela Preparatoria Regional de Tonalá Norte se consideran metropolitanas. El conteo incluye la Escuela Preparatoria No. 21 y la Escuela Preparatoria No. 22. Dictaminadas por el HCGU.

³ Nota: Se incluye la Escuela Regional de Educación Media Superior Wixárika con sedes en Nueva Colonia, Ocota de la Sierra y San Miguel Huaixtita, la Escuela Preparatoria de San José del Valle de Tlajomulco de Zúñiga. Dictaminadas por el HCGU.

Nota: Se incluye el Módulo El Zapote adscrito a la Escuela Preparatoria Regional de Tlajomulco de Zúñiga y Módulo Poncitlán adscrito a la Escuela Regional de Educación Media Superior de Ocotlán. Dictaminadas por el HCGU.



MATRÍCULA ⁵ CICLO 2018-2019				Hombres	Mujeres	
287,760	Total de alumnos en la Universidad de Guadalajara			132,477	155,283	
127,330	Alumnos en Nivel Superior			60,348	66,982	
	123,603	Centros Universitarios		58,619	64,984	
		77,133	Temáticos	37,704	39,429	
		46,470	Regionales	20,915	25,555	
	3,727	SUV		1,729	1,998	
160,430	Alumnos en Nivel Medio Superior			72,129	88,301	
	3,415	Centros Universitarios		1,124	2,291	
		2,085	Temáticos	771	1,314	
		1,330	Regionales	353	977	
	156,751	SEMS		70,896	85,855	
		132,033	Escuelas	59,493	72,540	
			81,249	Metropolitanas	36,876	44,373
			50,784	Regionales	22,617	28,167
		24,022	Módulos	11,080	12,942	
			1,624	Metropolitanos	715	909
			22,398	Regionales	10,365	12,033
		696	Extensiones	323	373	
			696	Regionales	323	373
	264	SUV		109	155	

⁵ Fuente: Cuestionarios 911 SEP-ANUIES-INEGI de inicio de cursos ciclo escolar 2018-2019. Corte a: Septiembre de 2018. Nota: Cifras en proceso de oficialización por parte de la SEP para los alumnos en nivel medio superior.

OFERTA EDUCATIVA ⁶		
<i>Nivel Medio Superior</i>		
31	Programas ⁷	
	3	Bachillerato General ⁸
	15	Bachillerato Tecnológico
	13	Profesional Medio ⁹
<i>Nivel Superior</i>		
131	Programas de pregrado ¹⁰	
	8	Nivelación
	6	TSU
	117	Licenciatura
258	Programas de posgrado ¹¹	
	76	Especialidad
	134	Maestría
	48	Doctorado

⁶ Nota: El conteo es por programa educativo sin diferenciar los programas que se ofertan en más de un sede.

⁷ Fuente: Sistema de Educación Media Superior. Corte a: Diciembre de 2017. Nota: Información recibida para la Estadística Institucional 2017.

⁸ Nota: El conteo incluye el bachillerato en línea que oferta el SUV.

⁹ Nota: Profesional medio considera los programas existentes en el CUAAD, CUCS y CUSUR.

¹⁰ Fuente: Coordinación General Académica. Coordinación de Innovación Educativa y Pregrado. Corte a: Enero de 2018.

¹¹ Fuente: Coordinación General Académica. Coordinación de Investigación, Posgrado y Vinculación. Corte a: Enero de 2018.

INDICADORES BÁSICOS DE DICIEMBRE

CALIDAD ACADÉMICA		
<i>Nivel Medio Superior</i>		
138	Planteles que pertenecen al PC-SiNEMS (antes SNB) ¹²	
	32	Nivel I ¹³
	93	Nivel II
	13	Nivel III
127,888	81.5%	Matrícula en planteles que pertenecen al PC-SiNEMS ¹⁴
<i>Nivel Superior</i>		
Pregrado		
129	Programas educativos de Licenciatura acreditados por organismos reconocidos por COPAES ¹⁵	
42	Programas educativos con acreditación internacional ¹⁶	
46	Programas educativos evaluados en nivel I por los CIEES (Lic. y TSU) ¹⁷	
	51,622	Matrícula en PE acreditación internacional ¹⁸
111,376	96.23%	Matrícula de Licenciatura y TSU en PE de calidad ¹⁹
Posgrado		
184	Programas reconocidos por el CONACyT (PE en PNPC) ²⁰	
	13	De competencia internacional
	56	Consolidado
	66	En desarrollo
	49	De reciente creación
4,524	67.4%	Matrícula en PE en el PNPC (PFC y PNP) ²¹

¹² Fuente: Sistema de Educación Media Superior, Coordinación de Planeación y Evaluación. Sistema de Universidad Virtual, Coordinación de Planeación. Corte a: 31 de diciembre de 2018. Nota: Se consideran de calidad sólo los planteles evaluados en los niveles I y II que pertenecen al PC-SINEMS.

¹³ Nota: Incluye un bachillerato en línea que oferta el SUV.

¹⁴ Fuente: Cuestionarios 911 SEP-ANUIES-INEGI de inicio de ciclo escolar 2018-2019. Corte a: 31 de diciembre de 2018. Notas: Se incluyen los 264 alumnos del Bachillerato en línea que oferta el SUV. Cifras en proceso de oficialización por parte de la SEP.

¹⁵ Fuente: Coordinación General Académica, Coordinación de Innovación Educativa y Pregrado. Corte a: 31 de diciembre de 2018. Nota: El conteo incluye 1 PE TSU y 1 de nivelación. Se realizó una actualización en junio del 2019.

¹⁶ Ídem. Notas: El programa educativo de Médico Cirujano y Partero se acreditó en 5 centros universitarios, el de Abogado en 10 centros universitarios y el de Medicina Veterinaria y Zootecnia en 3 centros universitarios. El conteo incluye un TSU y una Nivelación.

¹⁷ Ídem. Nota: El conteo incluye 4 PE de TSU y 4 de Nivelación.

¹⁸ Ídem. Corte a: 31 de diciembre de 2018.

¹⁹ Ídem. Corte a: 31 de diciembre de 2018. Nota: Se considera como un programa de calidad cuando tiene acreditación nacional o internacional o tiene evaluación nivel 1 de CIEES; el porcentaje se calcula respecto a la matrícula en programas evaluables.

²⁰ Fuente: Coordinación General Académica, Coordinación de Investigación, Posgrado y Vinculación. Corte a: 31 de diciembre de 2018.

²¹ Fuente: Cuestionarios 911 SEP-ANUIES-INEGI de inicio de ciclo escolar 2018-2019. Corte a: 31 de diciembre de 2018. Nota: El porcentaje se calcula respecto al total de matrícula de posgrado.

INVESTIGACIÓN				Hombres	Mujeres
1,798	Total de investigadores ²²			1,047	751
1	Miembros del SNCA ²³			1	0
	1	Nivel II		1	0
1,181	52.2%	Miembros del SNI ²⁴		695	486
		300	Candidatos	172	128
		692	Nivel I	394	298
		141	Nivel II	93	48
		46	Nivel III	34	12
		2	Excelencia (Emérito)	2	0
2,676	71.4%	PTC con perfil deseable registrados en el PRODEP ²⁵		1,542	1,134
574	Cuerpos Académicos registrados en el PRODEP ²⁶				
	104	18.1%	Cuerpos Académicos Consolidados		
	147	25.6%	Cuerpos Académicos en Consolidación		
	323	56.3%	Cuerpos Académicos en Formación		
1,210	LGAC registradas en PRODEP ²⁷				
	265	De Cuerpos Académicos Consolidados			
	319	De Cuerpos Académicos en Consolidación			
	626	De Cuerpos Académicos en Formación			

²² Fuente: Coordinación General de Recursos Humanos. Corte a: 31 de diciembre de 2018. Información correspondiente a la nómina de la segunda quincena de diciembre.

²³ Fuente: Coordinación General Académica, Coordinación de Investigación, Posgrado y Vinculación. Corte a: 31 de diciembre de 2018.

²⁴ Ídem. Corte a: 31 de diciembre de 2018. Nota: Se toman en cuenta únicamente PTC que son miembros del SNI cuya carta de reconocimiento está con la Universidad de Guadalajara. Se calcula el porcentaje de PTC adscritos al SNI, con respecto al total de PTC con doctorado en centros universitarios, SUV y AG.

²⁵ Fuente: Coordinación General Académica, Unidad de Mejoramiento y Formación Académica. Corte a: 31 de diciembre de 2018. Nota: Se calcula el porcentaje de PTC con perfil PRODEP, con respecto al total de PTC con posgrado en centros universitarios, SUV y AG.

²⁶ Ídem. Corte a: 31 de diciembre de 2018.

²⁷ Ídem. Corte a: 31 de diciembre de 2018.

INTERNACIONALIZACIÓN Y COOPERACIÓN ²⁸			
<i>Convenios, asociaciones y redes</i>		<i>Nacionales</i>	<i>Internacionales</i>
1,103	Convenios con otras universidades	347	756
	Generales	258	426
	Específicos	89	330
117	Asociaciones y redes de colaboración en que participa la UdeG	15	102
	Asociaciones	6	24
	Redes de colaboración	9	78
<i>Acciones de movilidad</i>		<i>Nacional</i>	<i>Internacional</i>
1,655	Estudiantes que han participado en acciones de movilidad pertenecientes a instituciones externas (entrantes) ²⁹	649	1,006
	606 Hombres	246	360
	1,049 Mujeres	403	646
1,813	Estudiantes de la UdeG que han participado en acciones de movilidad en instituciones externas (salientes)	145	1,668
	730 Hombres	56	674
	1,083 Mujeres	89	994
32	Personal académico que ha participado en acciones de movilidad pertenecientes a instituciones externas (entrantes) ³⁰	1	31
	17 Hombres	1	16
	15 Mujeres	0	15
112	Personal académico de la UdeG que ha participado en acciones de movilidad en instituciones externas (salientes)	2	110
	67 Hombres	2	65
	45 Mujeres	0	45
8	Personal administrativo que ha participado en acciones de movilidad pertenecientes a instituciones externas (entrantes)	0	8
	2 Hombres	0	2
	6 Mujeres	0	6
39	Personal administrativo de la UdeG que ha participado en acciones de movilidad en instituciones externas (salientes)	0	39
	24 Hombres	0	24
	15 Mujeres	0	15

²⁸ Fuente: Coordinación General de Cooperación e Internacionalización. Corte a: 31 de diciembre de 2018.

²⁹ Nota: Los números de estudiantes entrantes y salientes corresponden al mes de diciembre de 2018.

³⁰ Nota: Los números de personal académico y personal administrativo, entrantes y salientes, corresponden al mes de enero a diciembre de 2018.

UNIVERSITARIOS BENEFICIADOS CON BECAS Y APOYOS			
Total	Hombres	Mujeres	Becas y apoyos externos
2,468	1,187	1,281	Alumnos de posgrado becados por el CONACyT ³¹
	96	128	Especialidad
	659	746	Maestría
	432	407	Doctorado
17	6	11	Becas vigentes para estudio de posgrado PRODEP ³²
	3	9	Becas a programas nacionales
	3	2	Becas a programas extranjeros

RECURSOS HUMANOS ³³			
Total	Hombres	Mujeres	
27,553	14,719	12,834	Total en la Red Universitaria
16,785	9,577	7,208	Total del personal académico
3,507	2,049	1,458	Docentes de tiempo completo
579	370	209	Docentes de medio tiempo
1,786	1,038	748	Investigadores de tiempo completo
12	9	3	Investigadores de medio tiempo
1,285	651	634	Técnicos de tiempo completo
515	268	247	Técnicos de medio tiempo
9,101	5,192	3,909	Profesores de asignatura
10,768	5,142	5,626	Total del personal administrativo
1,903	1,068	835	Mandos medios y superiores
5,793	2,696	3,097	Sindicalizados
1,469	651	818	Confianza
1,603	727	876	Contrato laboral

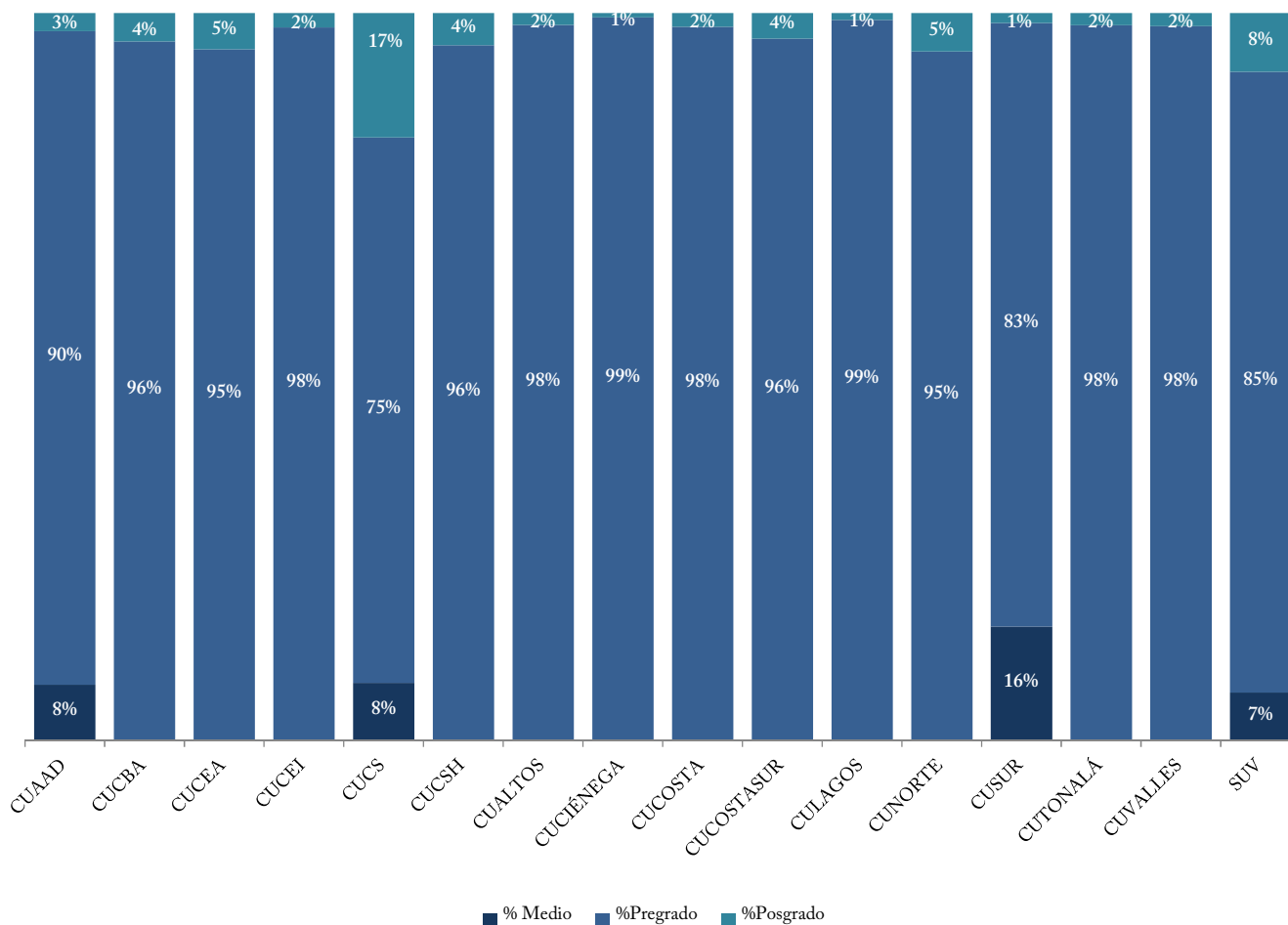
³¹ Fuente: Coordinación General Académica, Coordinación de Investigación, Posgrado y Vinculación. Corte a: 31 de diciembre de 2018.

³² Fuente: Coordinación General Académica, Unidad de Mejoramiento y Formación Académica. Corte a: 31 de diciembre de 2018.

³³ Fuente: Coordinación General de Recursos Humanos. Corte a: 31 de diciembre de 2018. Información correspondiente a la nómina de la segunda quincena de diciembre. Nota: Unidad de medida: Personas/plazas. Se contabilizan plazas pagables tales como interinos, titulares en licencia con goce, interinos cubriendo a titulares en licencia con goce, etc. El conteo consiste en personas por función, una persona puede desempeñar más de una función siempre y cuando la suma de la carga horaria semanal no exceda 48 horas.

PRINCIPALES INDICADORES POR ENTIDAD UNIVERSITARIA

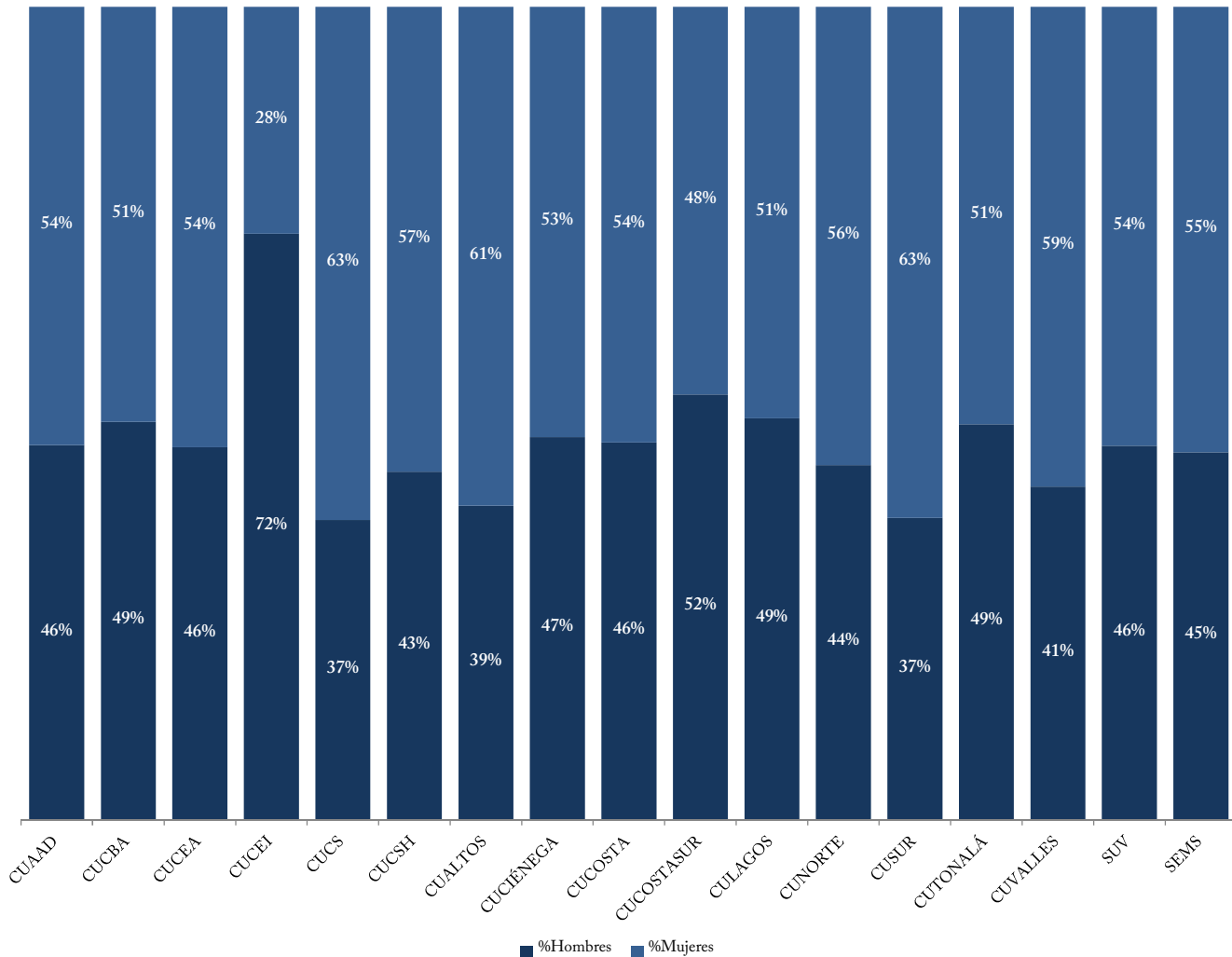
MATRÍCULA POR NIVEL EDUCATIVO ³⁴



Nivel	CUAAD	CUCBA	CUCEA	CUCEI	CUCS	CUCSH	CUALTOS	CUCIENEGA	CUCOSTA	CUCOSTASUR	CULAGOS	CUNORTE	CUSUR	CUTONALÁ	CUVALLES	SUV
Medio	595	0	0	0	1,490	0	0	0	0	0	0	0	1,330	0	0	264
Pregrado	6,930	5,937	18,633	14,802	14,044	11,342	3,905	6,644	6,100	3,927	2,799	4,296	7,041	6,679	4,131	3,404
TSU	0	0	0	0	1,579	0	0	0	0	208	0	0	0	0	0	0
Lic.	6,930	5,937	18,633	14,802	12,465	11,342	3,905	6,644	6,100	3,719	2,799	4,296	7,041	6,679	4,131	3,404
Posgrado	194	244	977	302	3,203	525	66	43	118	144	27	241	118	114	77	323
Esp.	0	0	0	0	2,718	0	16	0	0	0	0	0	0	0	0	0
Mtria.	162	136	804	206	194	347	32	43	64	123	14	241	109	62	73	301
Doc.	32	108	173	96	291	178	18	0	54	21	13	0	9	52	4	22

³⁴ Fuente: Cuestionarios 911 SEP-ANUIES-INEGI de inicio de cursos ciclo escolar 2018-2019. Corte a: Septiembre de 2018. Notas: El conteo no incluyen a los 156,751 alumnos de nivel medio en el SEMS. Cifras en proceso de oficialización por parte de la SEP para los alumnos en nivel medio superior.

MATRÍCULA POR SEXO³⁵

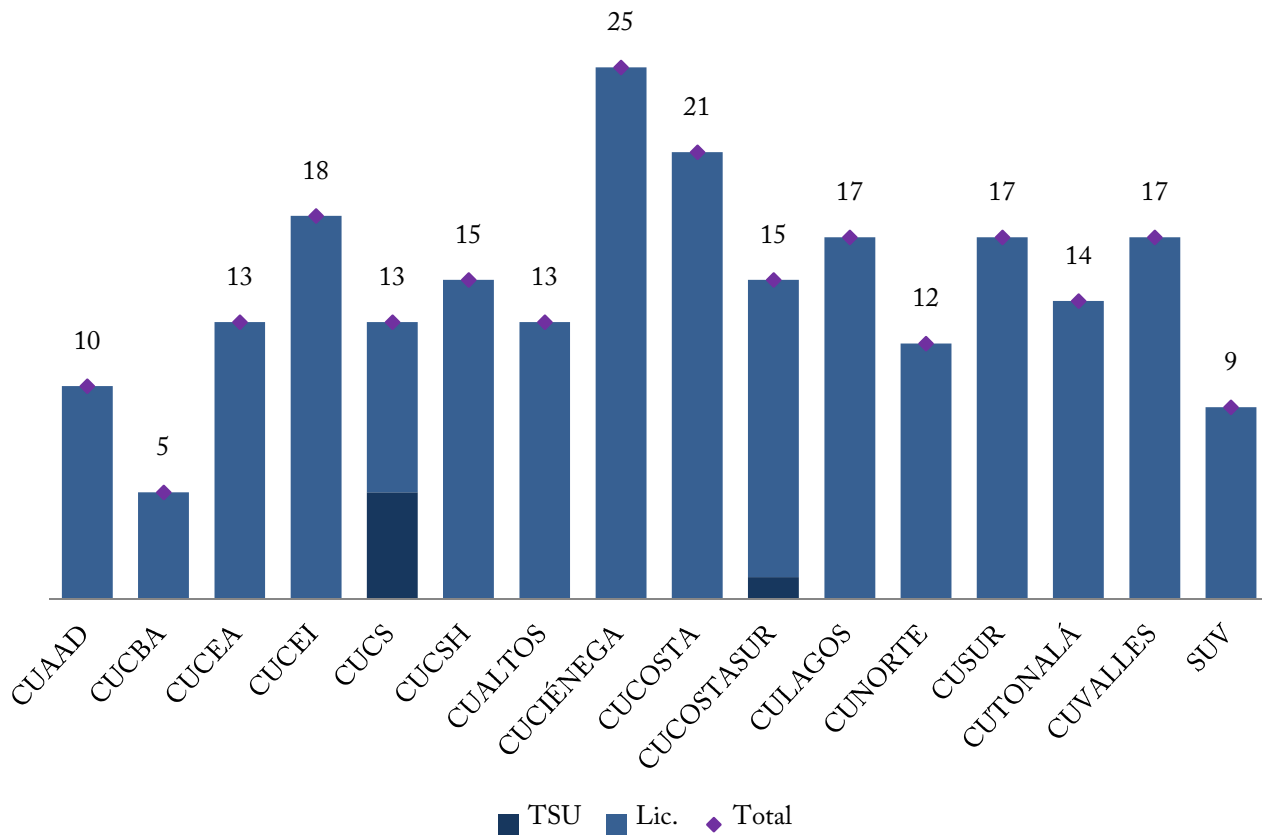


Nivel/Sexo	CUAAD	CUCBA	CUCEA	CUCEI	CUCS	CUCSH	CUALTOS	CUCIÉNEGA	CUCOSTA	CUCOSTASUR	CULAGOS	CUNORTE	CUSUR	CUTONALÁ	CUVALLÉS	SUV	SEMS
<i>Medio</i>	595	0	0	0	1,490	0	0	0	0	0	0	0	1,330	0	0	264	156,751
Hombre	393	0	0	0	378	0	0	0	0	0	0	0	353	0	0	109	70,896
Mujer	202	0	0	0	1,112	0	0	0	0	0	0	0	977	0	0	155	85,855
<i>Superior</i>	7,124	6,181	19,610	15,104	17,247	11,867	3,971	6,687	6,218	4,071	2,826	4,537	7,159	6,793	4,208	3,727	0
Hombre	3,166	3,028	8,995	10,894	6,538	5,083	1,536	3,149	2,888	2,131	1,396	1,981	2,801	3,307	1,726	1,729	0
Mujer	3,958	3,153	10,615	4,210	10,709	6,784	2,435	3,538	3,330	1,940	1,430	2,556	4,358	3,486	2,482	1,998	0

³⁵ Fuente: Cuestionarios 911 SEP-ANUIES-INEGI de inicio de cursos ciclo escolar 2018-2019. Corte a: Septiembre de 2018. Nota: Cifras en proceso de oficialización por parte de la SEP para los alumnos en nivel medio superior.



PROGRAMAS DE TSU Y LICENCIATURA QUE CUENTAN CON REGISTRO DE MATRÍCULA³⁶

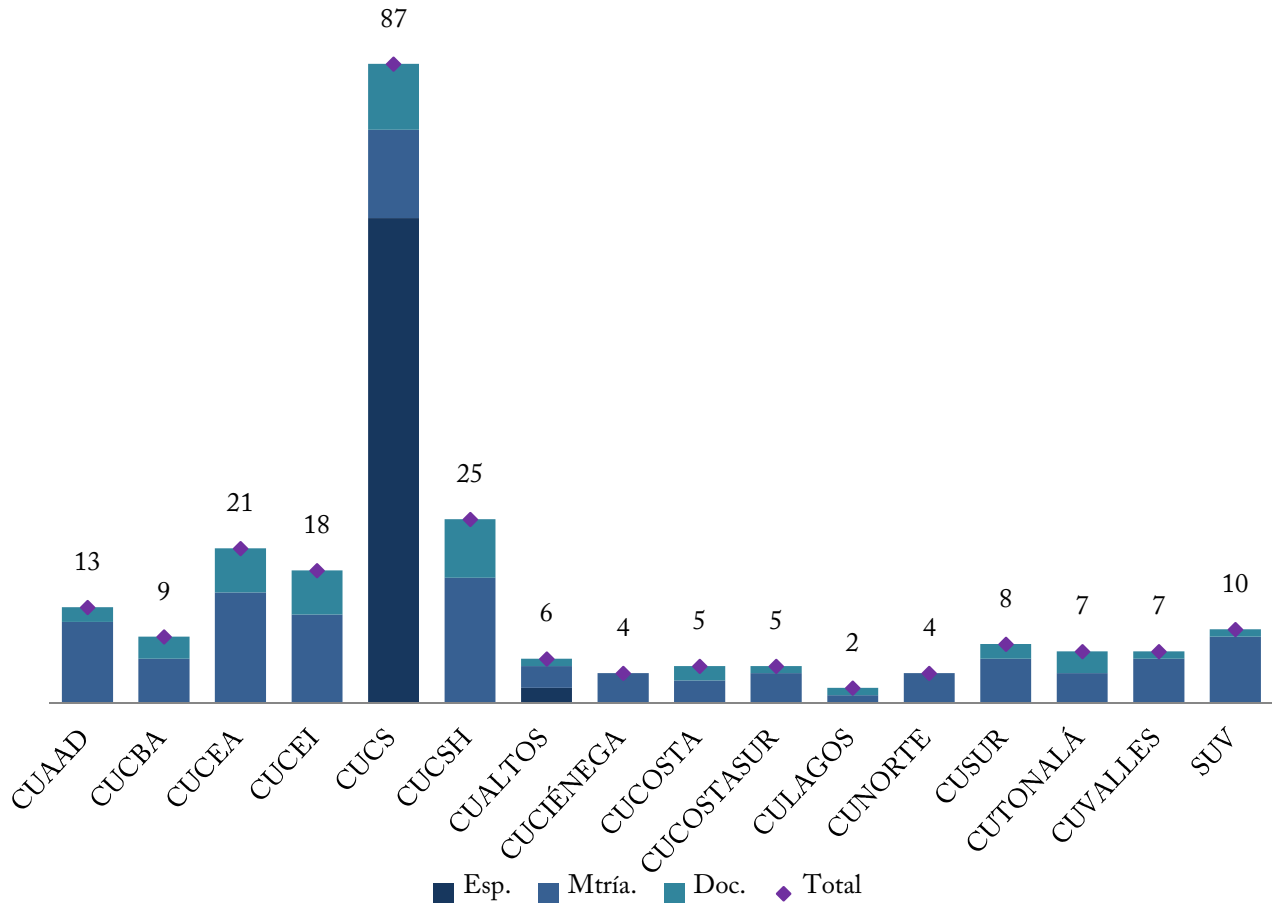


Nivel	CUAAD	CUCBA	CUCEA	CUCEI	CUCS	CUCSH	CUALTOS	CUCIÉNEGA	CUCOSTA	CUCOSTASUR	CULAGOS	CUNORTE	CUSUR	CUTONALÁ	CUVALLES	SUV
TSU	0	0	0	0	5	0	0	0	0	1	0	0	0	0	0	0
Lic.	10	5	13	18	8	15	13	25	21	14	17	12	17	14	17	9

³⁶ Fuente: Cuestionarios 911 SEP-ANUIES-INEGI de inicio de cursos ciclo escolar 2018-2019. Corte a: Septiembre de 2018. Notas: No todos los programas educativos que cuentan con dictamen vigente son ofertados, el conteo está realizado por sedes. En esta oferta no está incluida la de Profesional Medio. En este conteo no están incluidos los programas de Nivelación.



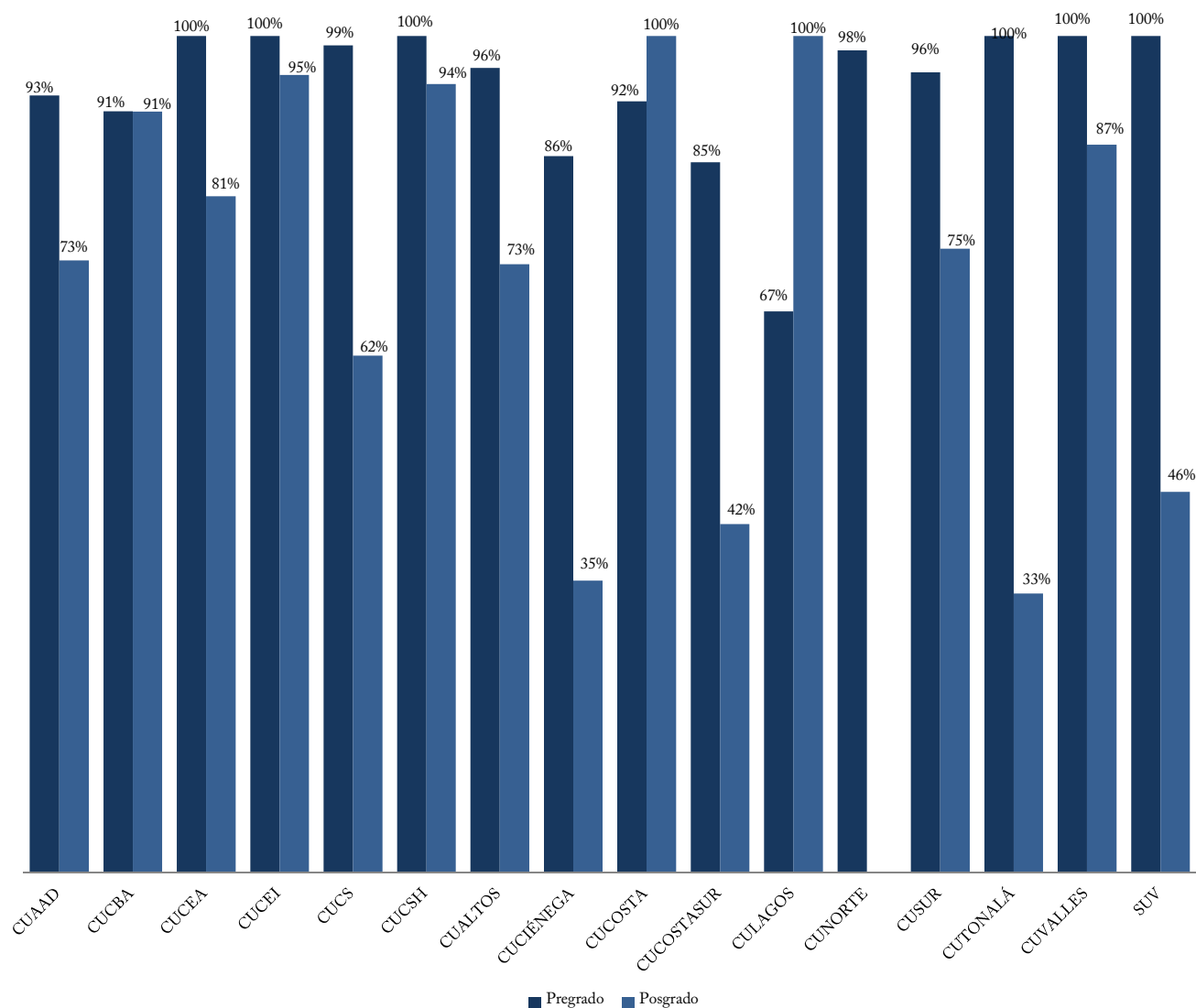
PROGRAMAS DE POSGRADO QUE CUENTAN CON REGISTRO DE MATRÍCULA ³⁷



Nivel	CUAAD	CUCBA	CUCEA	CUCEI	CUCS	CUCSH	CUALTOS	CUCIÉNEGA	CUCOSTA	CUCOSTASUR	CULAGOS	CUNORTE	CUSUR	CUTONALÁ	CUVALLES	SUV
Esp.	0	0	0	0	66	0	2	0	0	0	0	0	0	0	0	0
Mtría.	11	6	15	12	12	17	3	4	3	4	1	4	6	4	6	9
Doc.	2	3	6	6	9	8	1	0	2	1	1	0	2	3	1	1

³⁷ Fuente: Cuestionarios 911 SEP-ANUIES-INEGI de inicio de cursos ciclo escolar 2018-2019. Corte a: Septiembre de 2018. Nota: No todos los programas educativos que cuentan con dictamen vigente son ofertados, por lo que la suma de programas con registro de matrícula no coincide con el total de programas con dictamen vigente.

PORCENTAJE DE MATRÍCULA EN PROGRAMAS DE CALIDAD

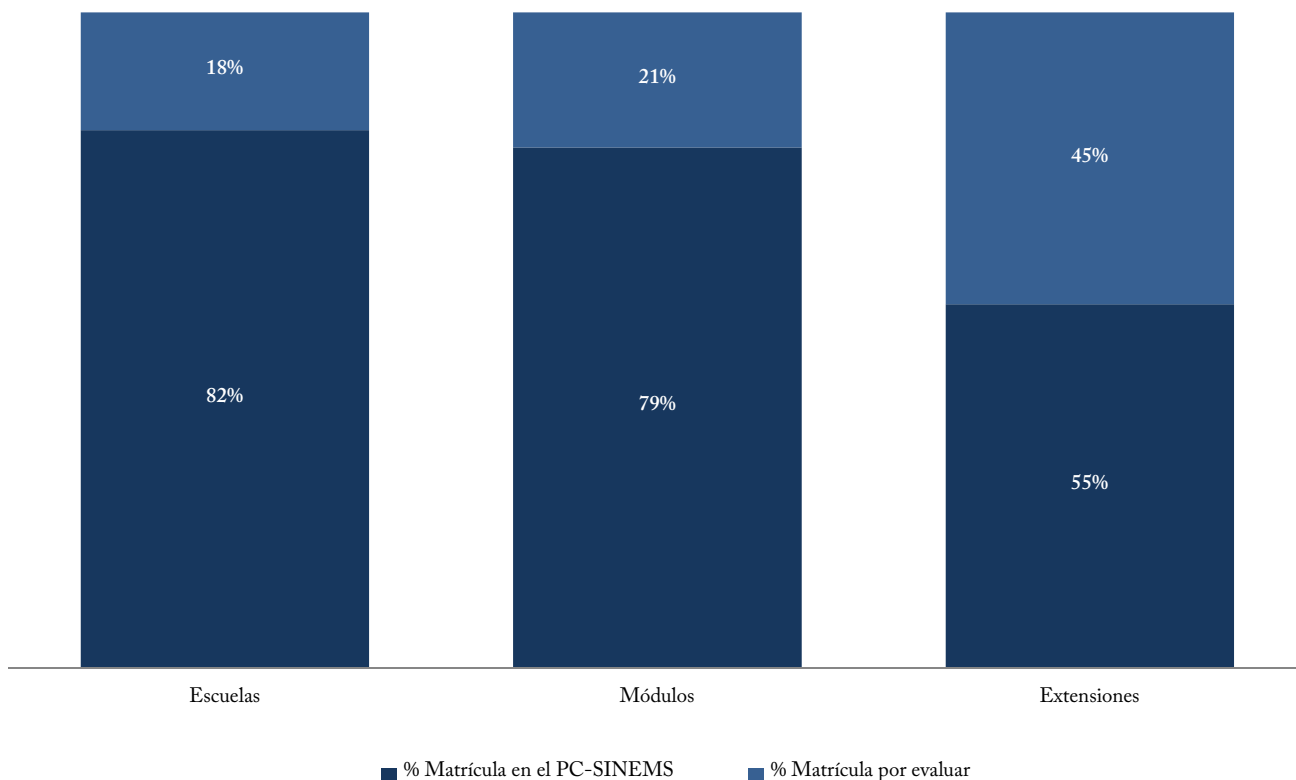


	CUAAD	CUCBA	CUCEA	CUCEI	CUCS	CUCSH	CUALTOS	CUCIÉNEGA	CUCOSTA	CUCOSTASUR	CULAGOS	CUNORTE	CUSUR	CUTONALÁ	CUVALLES	SUV
Pregrado ³⁸	92.9%	91.0%	100.0%	100.0%	98.9%	100.0%	96.2%	85.7%	92.2%	84.9%	67.1%	98.3%	95.7%	100.0%	100.0%	100.0%
Posgrado ³⁹	73.2%	91.0%	80.9%	95.4%	61.8%	94.3%	72.7%	34.9%	100.0%	41.7%	100.0%	0.0%	74.6%	33.3%	87.0%	45.5%

³⁸ Fuentes: Calidad, Coordinación General Académica, Coordinación de Innovación Educativa y Pregrado. Matrícula, Cuestionarios 911 SEP-ANUIES-INEGI de inicio de cursos ciclo escolar 2018-2019. Corte a: 31 de diciembre de 2018. Nota: Se considera como un programa de calidad cuando tiene acreditación nacional o internacional o tiene evaluación nivel 1 de CIEES. Notas: el porcentaje se calcula respecto a la matrícula en programas evaluables.

³⁹ Fuente: Cuestionarios 911 SEP-ANUIES-INEGI de inicio de cursos ciclo escolar 2018-2019. Corte a: 31 de diciembre de 2018. Notas: Se considera un programa de calidad cuando pertenece al PNPC. El porcentaje se calcula respecto a la matrícula total de posgrado.

MATRÍCULA EN PLANTELES QUE PERTENECEN AL PC-SINEMS (antes SNB) ⁴⁰



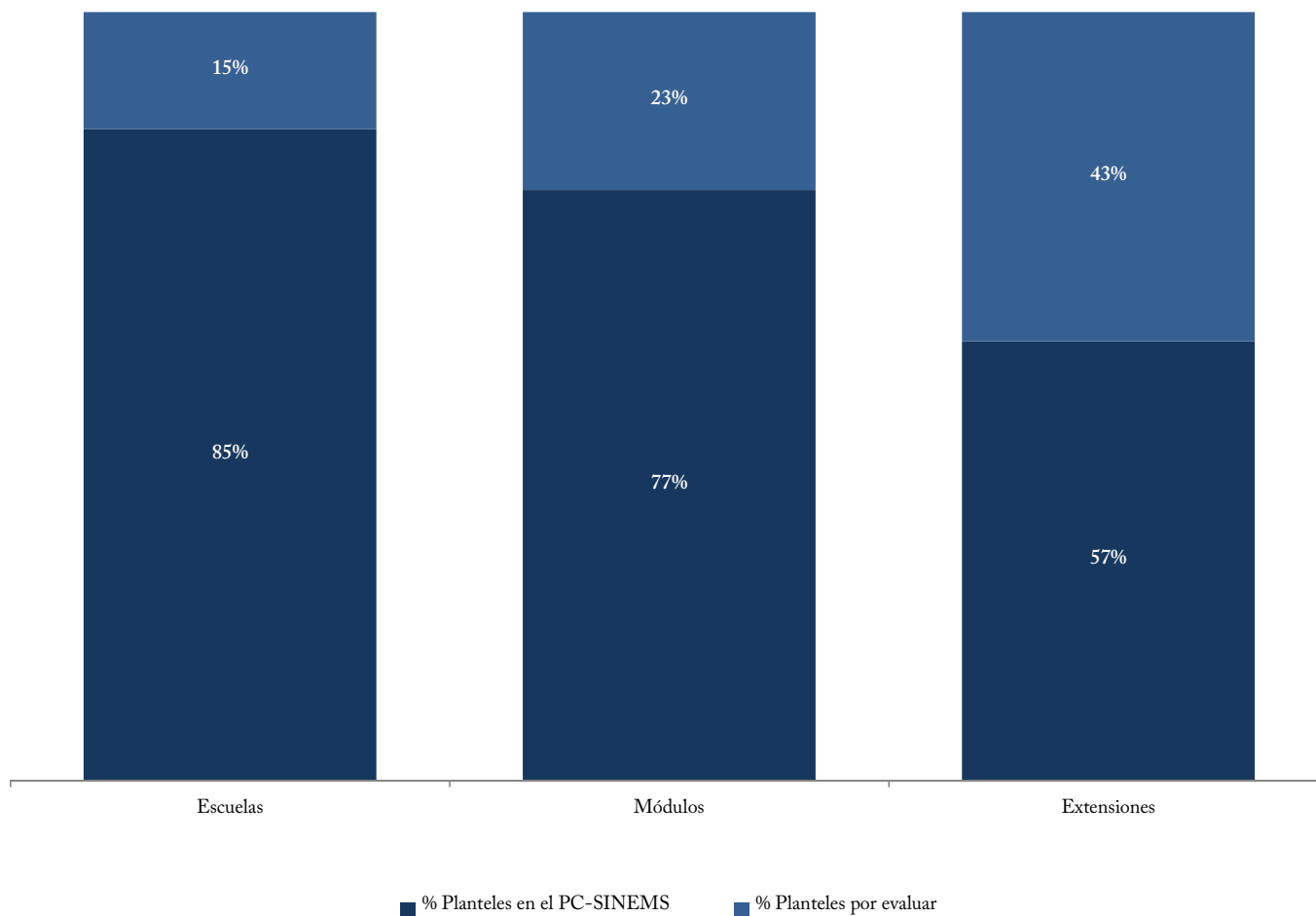
	Nivel I ⁴¹	Nivel II	Nivel III	Matrícula en el PC-SINEMS	Matrícula en Educación Media Superior ⁴²
Escuelas	43,857	46,359	18,391	108,607	132,408
Módulos	2,183	15,531	1,181	18,895	23,795
Extensiones	0	255	131	386	696
UdeG	46,040	62,145	19,703	127,888	156,899

⁴⁰ Fuente: Cuestionarios 911 SEP-ANUIES-INEGI de inicio de cursos ciclo escolar 2018-2019. Corte a: Septiembre de 2018.

⁴¹ Notas: Se incluyen los 264 alumnos del Bachillerato en línea que oferta el SUV, perteneciente al Sistema de Universidad Virtual considerado como escuela. Este Bachillerato se convirtió en el primero de su tipo en el país en ser evaluado y en formar parte del PC-SINEMS. Cifras en proceso de oficialización por parte de la SEP para los alumnos en nivel medio superior.

⁴² Fuente: Cuestionarios 911 SEP-ANUIES-INEGI de inicio de cursos ciclo escolar 2018-2019. Corte a: Septiembre de 2018. Notas: Los 264 alumnos del bachillerato en el SUV se consideran como en escuela. Cifras en proceso de oficialización por parte de la SEP para los alumnos en nivel medio superior.

PLANTELES QUE PERTENECEN AL PC-SINEMS antes (SNB) ⁴³



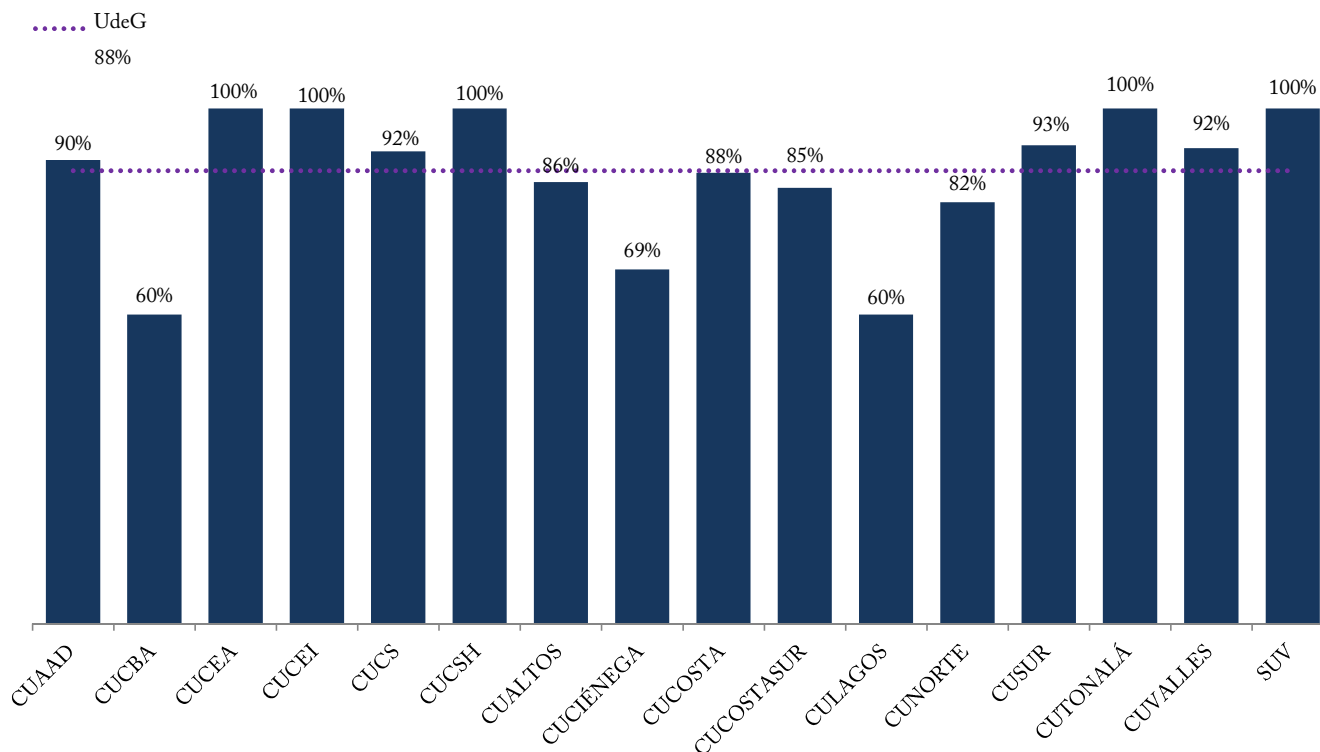
	Nivel I ⁴⁴	Nivel II	Nivel III	Total de Planteles en el PC-SINEMS	Total de Planteles de Educación Media Superior ⁴⁵
Escuelas	24	30	7	61	72
Módulos	8	60	5	73	95
Extensiones	0	3	1	4	7
UdeG	32	93	13	138	174

⁴³ Fuente: Sistema de Educación Media Superior, Coordinación de Planeación y Evaluación. Sistema de Universidad Virtual, Coordinación de Planeación. Corte a: 31 de diciembre de 2018.

⁴⁴ Notas: Se incluye un Bachillerato en línea, perteneciente al Sistema de Universidad Virtual considerado como una escuela. Este Bachillerato, se convirtió en el primero de su tipo en el país en ser evaluado y en formar parte del PC-SINEMS.

⁴⁵ Fuente: Sistema de Educación Media Superior, Coordinación de Planeación y Evaluación. Sistema de Universidad Virtual, Coordinación de Planeación. Corte a: 31 de diciembre de 2018. Nota: El bachillerato en el SUV se considera como una escuela.

**PE DE TSU Y LICENCIATURA EVALUADOS EN NIVEL 1 POR LOS CIEES ⁴⁶, ACREDITADOS POR COPAES ⁴⁷
 Y CON ACREDITACIÓN INTERNACIONAL ⁴⁸**



	CUAAD	CUCBA	CUCEA	CUCEI	CUCS	CUCSH	CUALTOS	CUCIÉNEGA	CUCOSTA	CUCOSTASUR	CULAGOS	CUNORTE	CUSUR	CUTONALÁ	CUVALLES	SUV
Nivel 1 CIEES	1	0	0	2	5	6	0	1	1	1	5	4	3	11	2	4
Acreditados	8	3	11	13	6	13	12	10	13	10	1	5	11	0	10	3
Internacional	0	1	11	1	8	2	3	1	2	1	2	1	3	2	1	3
PE de Calidad ⁴⁹	9	3	11	14	11	14	12	11	14	11	6	9	13	12	12	6

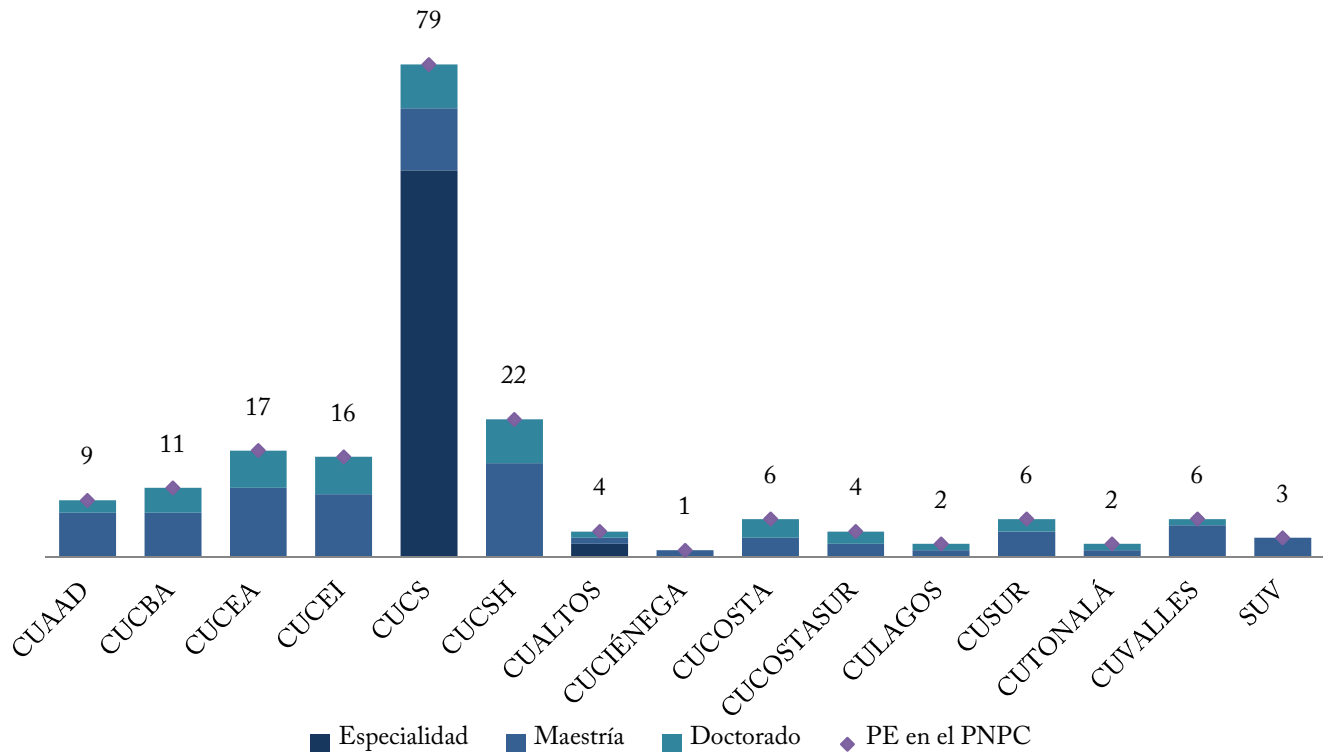
⁴⁶ Fuente: Coordinación General Académica, Coordinación de Innovación Educativa y Pregrado. Notas: La distribución incluye el TSU en Prótesis Dental, TSU en Radiología e Imagen, TSU en Emergencias, Seguridad Laboral y Rescates, TSU en Terapia Física y la Nivelación a la Licenciatura en Enfermería en el CUCS. Además la nivelación de la Licenciatura en Trabajo Social en el CUCSH y la nivelación a la Licenciatura en Enfermería en CUSUR y CUVALLES.

⁴⁷ Ídem. Notas: El conteo incluye el TSU en Electrónica y Mecánica Automotriz en CUCOSTASUR y la Nivelación en la Licenciatura en Trabajo Social en el CUCSH. Se realizó una actualización en junio del 2019.

⁴⁸ Ídem. Nota: El conteo incluye la Nivelación a la Licenciatura en Enfermería y el TSU en Radiología e Imagen en el CUCS.

Ídem. Nota: Se considera como un programa de calidad cuando tiene acreditación nacional o internacional o tiene evaluación nivel 1 de CIEES; el porcentaje se calcula respecto a los PE evaluables.

PE RECONOCIDOS POR EL CONACyT EN EL PNPC ⁵⁰

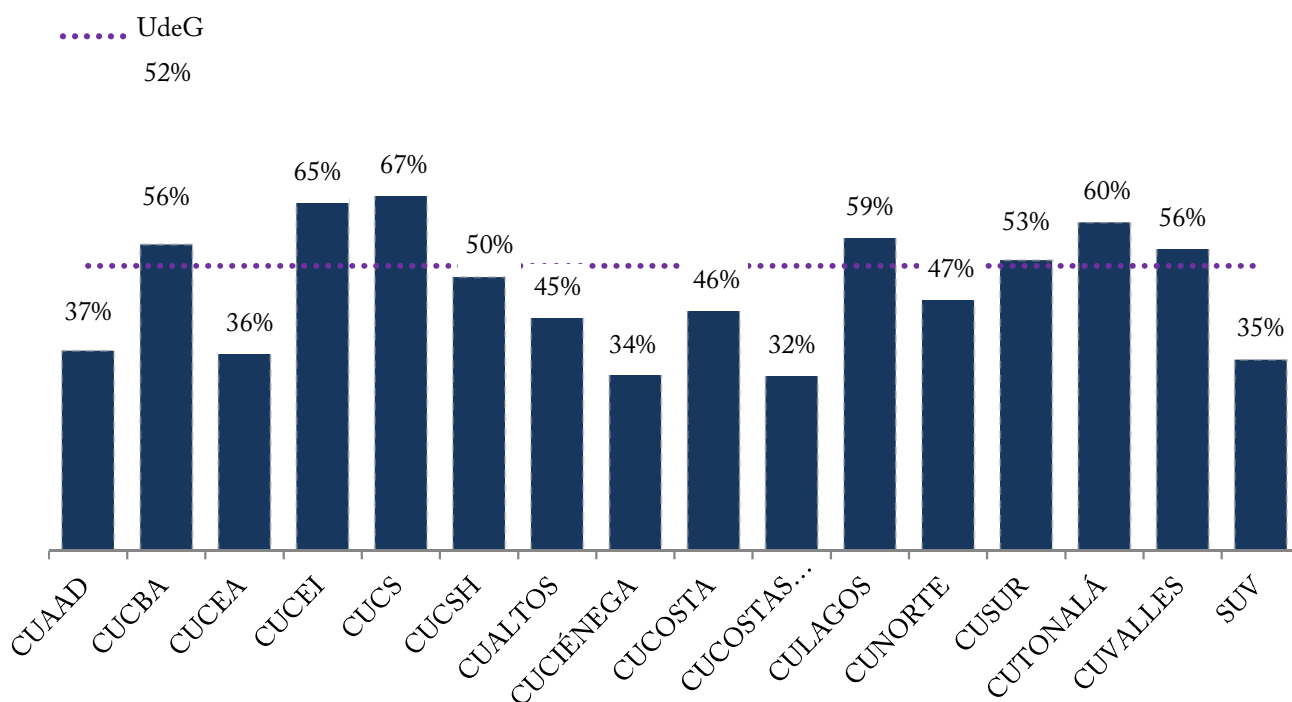


	CUAAD	CUCBA	CUCEA	CUCEI	CUCS	CUCSH	CUALTOS	CUCIÉNEGA	CUCOSTA	CUCOSTASUR	CULAGOS	CUSUR	CUTONALÁ	CUVALLES	SUV
Especialidad	0	0	0	0	62	0	2	0	0	0	0	0	0	0	0
Maestría	7	7	11	10	10	15	1	1	3	2	1	4	1	5	3
Doctorado	2	4	6	6	7	7	1	0	3	2	1	2	1	1	0
PE en el PNPC	9	11	17	16	79	22	4	1	6	4	2	6	2	6	3

⁵⁰ Fuente: Coordinación General Académica, Coordinación de Investigación, Posgrado y Vinculación. Corte a: 31 de diciembre de 2018. Notas: El CONACyT diferencia las orientaciones de una maestría y un doctorado en CUCBA, y el de una maestría en CUVALLES; además, 7 especialidades se cuentan en dos lugares diferentes, 5 especialidades en tres lugares diferentes y 2 especialidades en cuatro lugares diferentes, todas del CUCS. También el Doctorado y el Doctorado Directo en Ciencias en Biosistemática, Ecología y Manejo de Recursos Naturales y Agrícolas reconocidos para 3 sedes (CUCBA, CUCOSTASUR y CUCOSTA) y que CONACyT identifica como 2 posgrados diferentes intercentros, por ello no necesariamente suman 184. La distribución por programa sin diferenciar los intercentros es 64 especialidades, 81 maestrías y 39 doctorados.



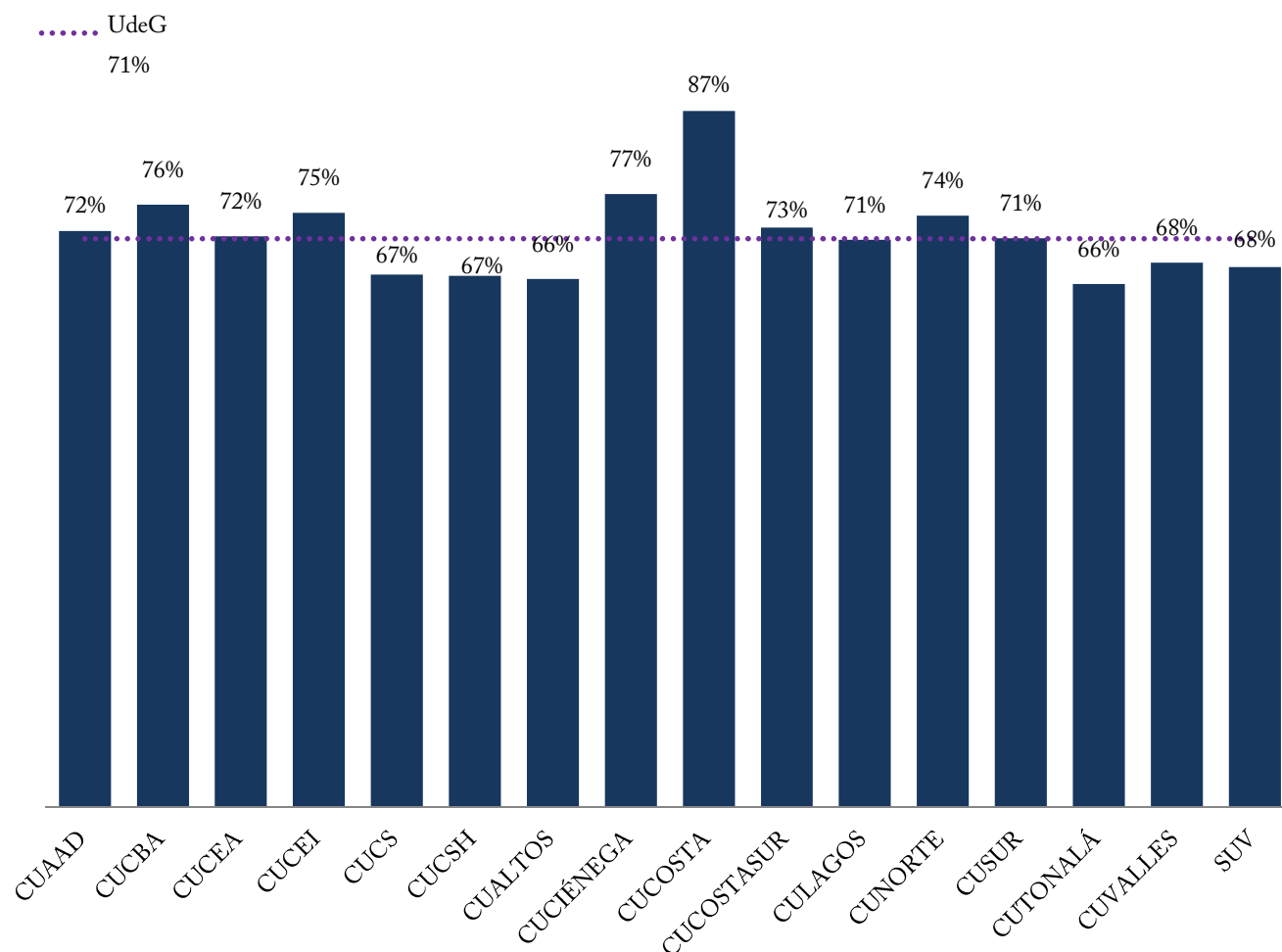
MIEMBROS DEL SNI POR NIVEL Y DEL SNCA ⁵¹



Nivel	CUAAD	CUCBA	CUCEA	CUCEI	CUCS	CUCSH	CUALTOS	CUCIÉNEGA	CUCOSTA	CUCOSTASUR	CULAGOS	CUNORTE	CUSUR	CUTONALÁ	CUVALLES	SUV
Candidato	4	25	20	46	43	25	11	13	12	12	4	7	6	40	26	6
Nivel I	15	64	50	147	118	113	8	19	24	20	28	8	22	24	24	8
Nivel II	6	16	12	26	30	29	2	3	4	0	5	1	4	0	3	0
Nivel III	0	5	3	5	15	14	1	0	0	1	0	0	1	1	0	0
Emérito	0	0	1	0	0	1	0	0	0	0	0	0	0	0	0	0
SNCA	1	0	0	0	0	0	0	0	0	0	0	0	0	0	0	0

⁵¹ Fuentes: SNI, Coordinación General Académica, Coordinación de Investigación, Posgrado y Vinculación; PTC con Doctorado, Coordinación General Académica, Unidad de Mejoramiento y Formación Académica, Sistema Unificado Prodep. Corte a: 31 de diciembre de 2018. Notas: La adscripción por CU se encuentra tal y como CONACyT la reconoce, para cambios de adscripción de CU, el investigador debe realizar un trámite de notificación, que es personal ante el CONACyT. Se calcula el porcentaje de PTC adscritos al SNI, con respecto al total de PTC con doctorado en centros universitarios y SUV, se consideran los estatus Activo, Activo Becado, Activo con Licencia, Activo en Comisión, Activo en Sabático.

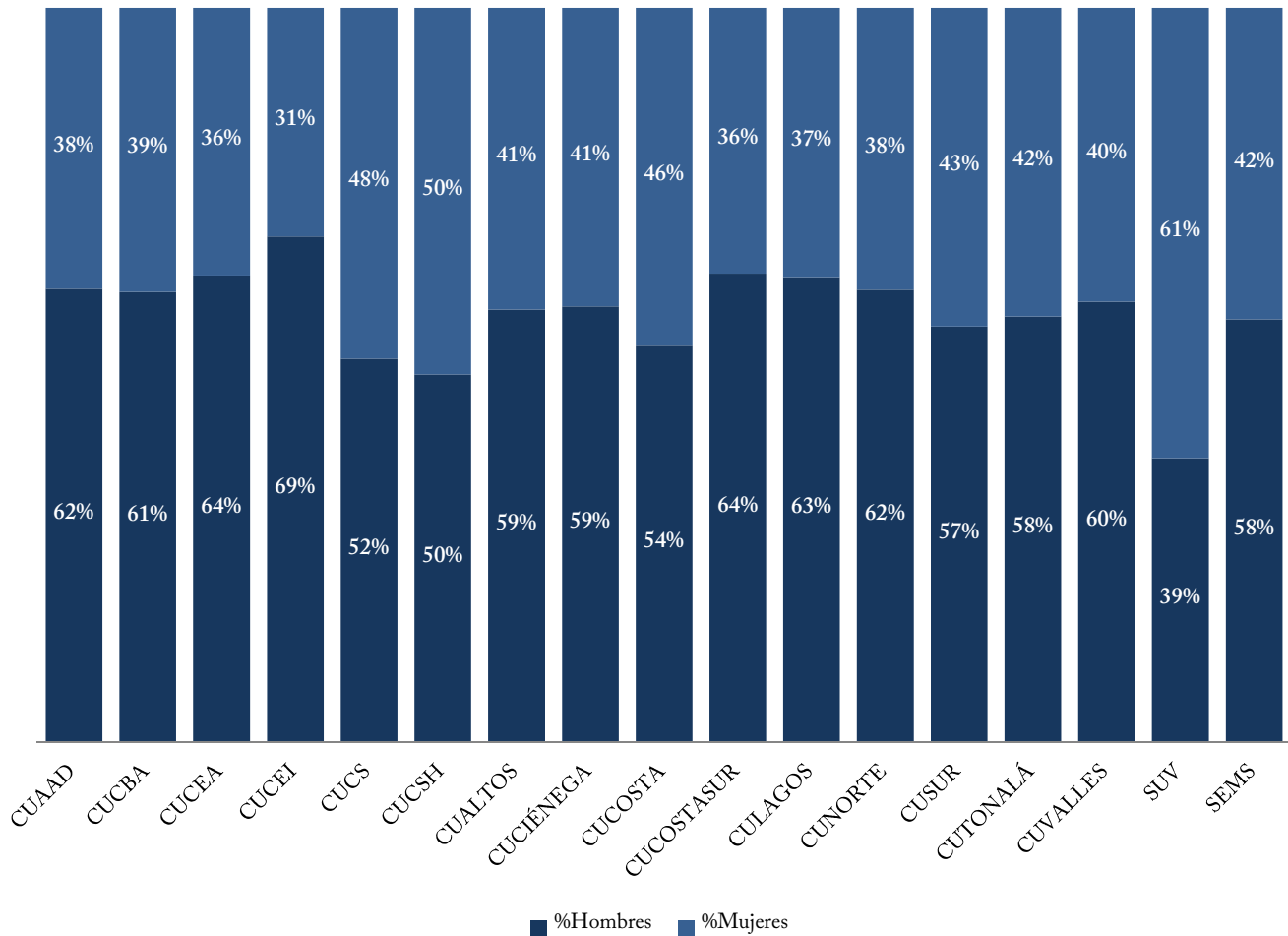
PTC CON PERFIL DESEABLE REGISTRADO ANTE PRODEP⁵²



	CUAAD	CUCBA	CUCEA	CUCEI	CUCS	CUCSH	CUALTOS	CUCIÉNEGA	CUCOSTA	CUCOSTASUR	CULAGOS	CUNORTE	CUSUR	CUTONALÁ	CUVALLES	SUV
Perfil PRODEP	144	233	306	397	329	387	67	127	118	115	62	52	95	92	93	59

⁵² Fuente: Coordinación General Académica, Unidad de Mejoramiento y Formación Académica. Corte a: 31 de diciembre de 2018. Nota: Se calcula el porcentaje de PTC con perfil PRODEP, con respecto al total de PTC con posgrado en centros universitarios y SUV.

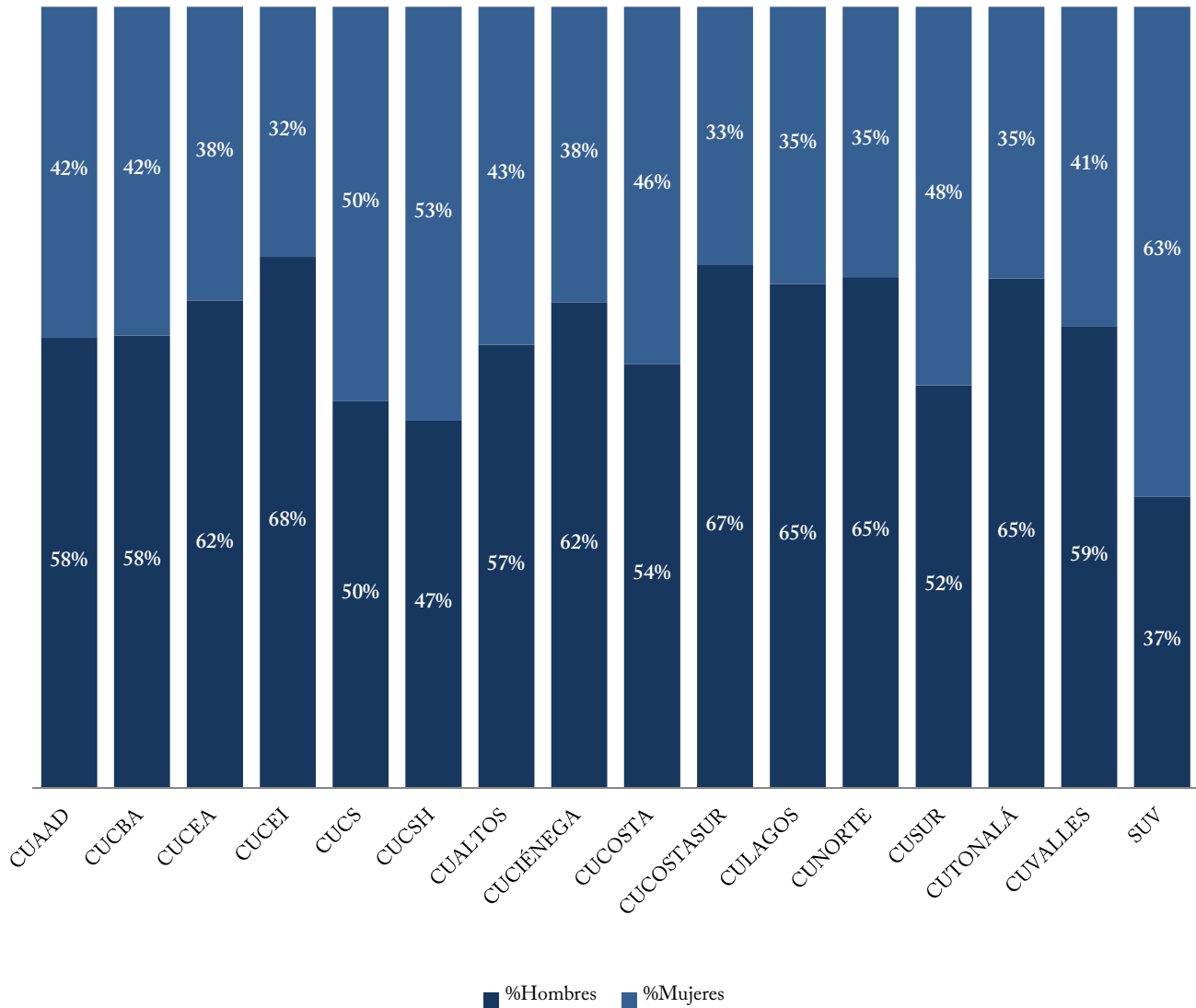
PTC POR SEXO ⁵³



	CUAAD	CUCBA	CUCEA	CUCEI	CUCS	CUCSH	CUALTOS	CUCIÉNEGA	CUCOSTA	CUCOSTASUR	CULAGOS	CUNORTE	CUSUR	CUTONALÁ	CUVALLES	SUV	SEMS	AG
Hombres	139	203	288	385	279	318	66	95	74	104	57	53	77	98	84	36	731	0
Mujeres	86	128	165	174	255	317	46	65	63	59	33	33	59	71	56	57	538	1
Número de PTC	225	331	453	559	534	635	112	160	137	163	90	86	136	169	140	93	1,269	1

⁵³ Fuente: Coordinación General de Recursos Humanos. Corte a: 31 de diciembre de 2018. Notas: Se considera sólo PTC con estatus de titular vigente o en licencia con goce, comisionados. Se contabilizan plazas pagables tales como interinos, titulares en licencia con goce, interinos cubriendo a titulares en licencia con goce, etc. Información correspondiente a la nómina de la segunda quincena de diciembre.

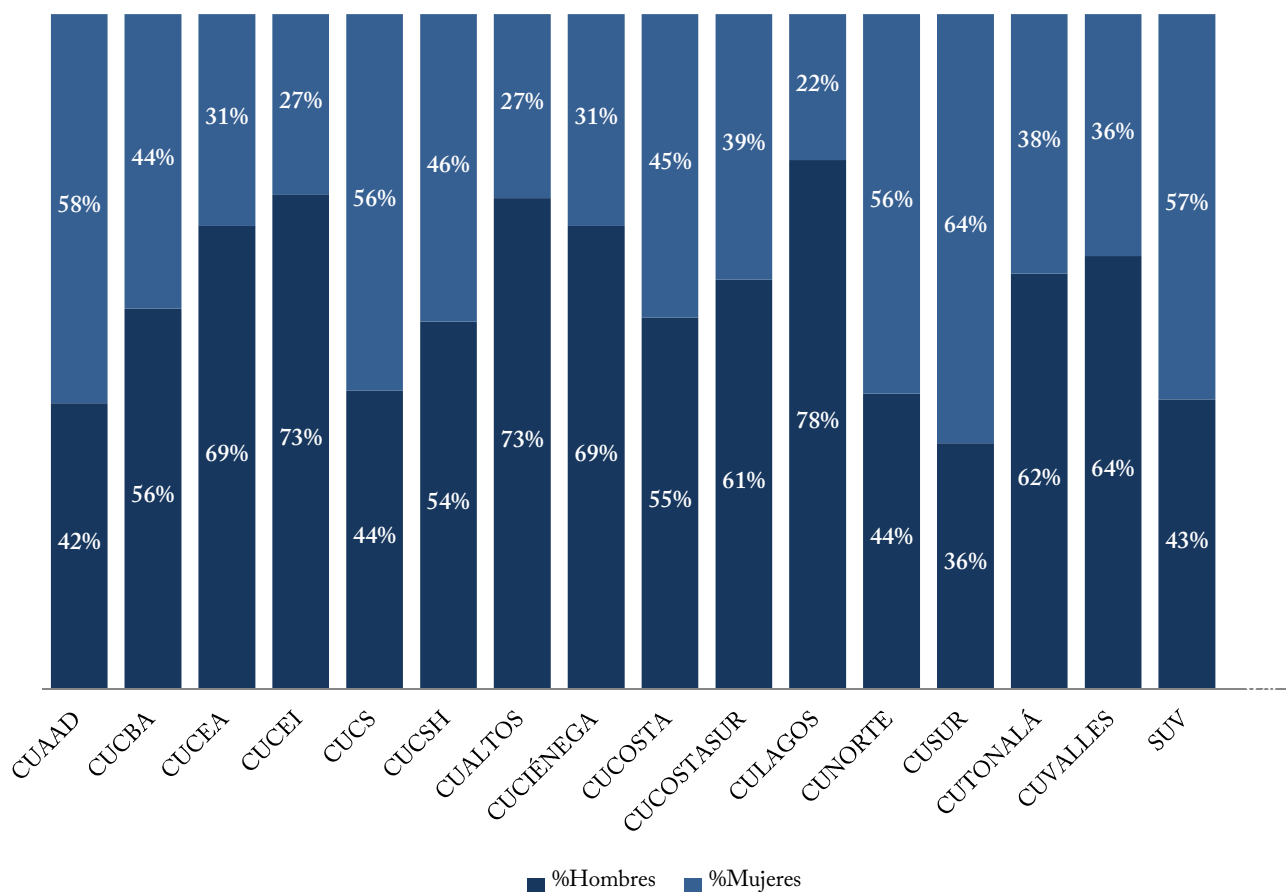
PTC CON PERFIL DESEABLE REGISTRADO ANTE PRODEP POR SEXO⁵⁴



	CUAAD	CUCBA	CUCEA	CUCEI	CUCS	CUCSH	CUALTOS	CUCIÉNEGA	CUCOSTA	CUCOSTASUR	CULAGOS	CUNORTE	CUSUR	CUTONALÁ	CUVALLES	SUV
Hombres	83	135	191	270	163	182	38	79	64	77	40	34	49	60	55	22
Mujeres	61	98	115	127	166	205	29	48	54	38	22	18	46	32	38	37
Número de Perfil PRODEP	144	233	306	397	329	387	67	127	118	115	62	52	95	92	93	59

⁵⁴ Fuente: Coordinación General Académica, Unidad de Mejoramiento y Formación Académica. Corte a: 31 de diciembre de 2018.

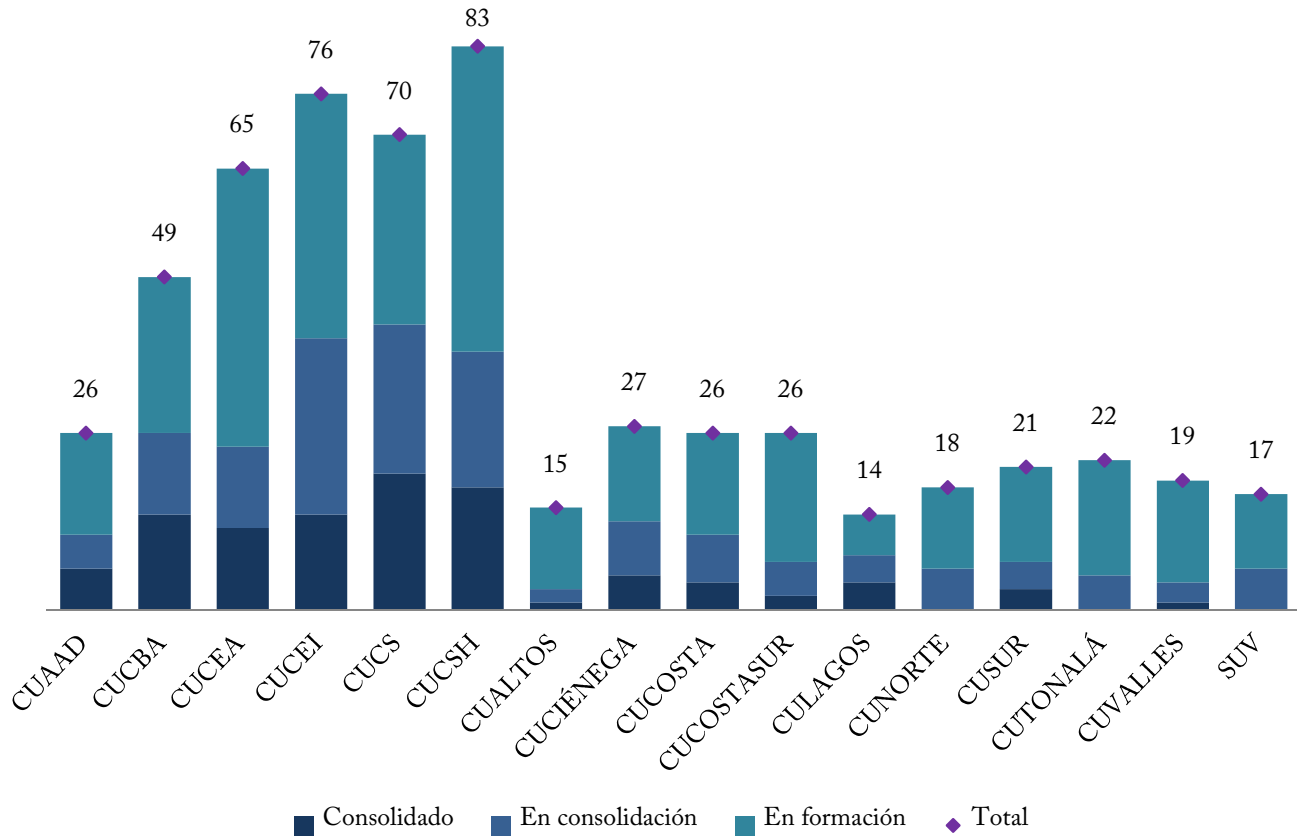
PTC MIEMBROS DEL SNI/SNCA POR SEXO ⁵⁵



	CUAAD	CUCBA	CUCEA	CUCEI	CUCS	CUCSH	CUALTOS	CUCIÉNEGA	CUCOSTA	CUCOSTASUR	CULAGOS	CUNORTE	CUSUR	CUTONALÁ	CUVALLES	SUV
Hombres	11	62	59	164	91	99	16	24	22	20	29	7	12	40	34	6
Mujeres	15	48	27	60	115	83	6	11	18	13	8	9	21	25	19	8
Número de SNI/SNCA	26	110	86	224	206	182	22	35	40	33	37	16	33	65	53	14

⁵⁵ Fuente: Coordinación General Académica, Coordinación de Investigación, Posgrado y Vinculación. Corte a: 31 de diciembre de 2018. Nota: La adscripción por CU se encuentra tal y como CONACyT la reconoce, para cambios de adscripción de CU, el investigador debe realizar un trámite de notificación, que es personal ante el CONACyT.

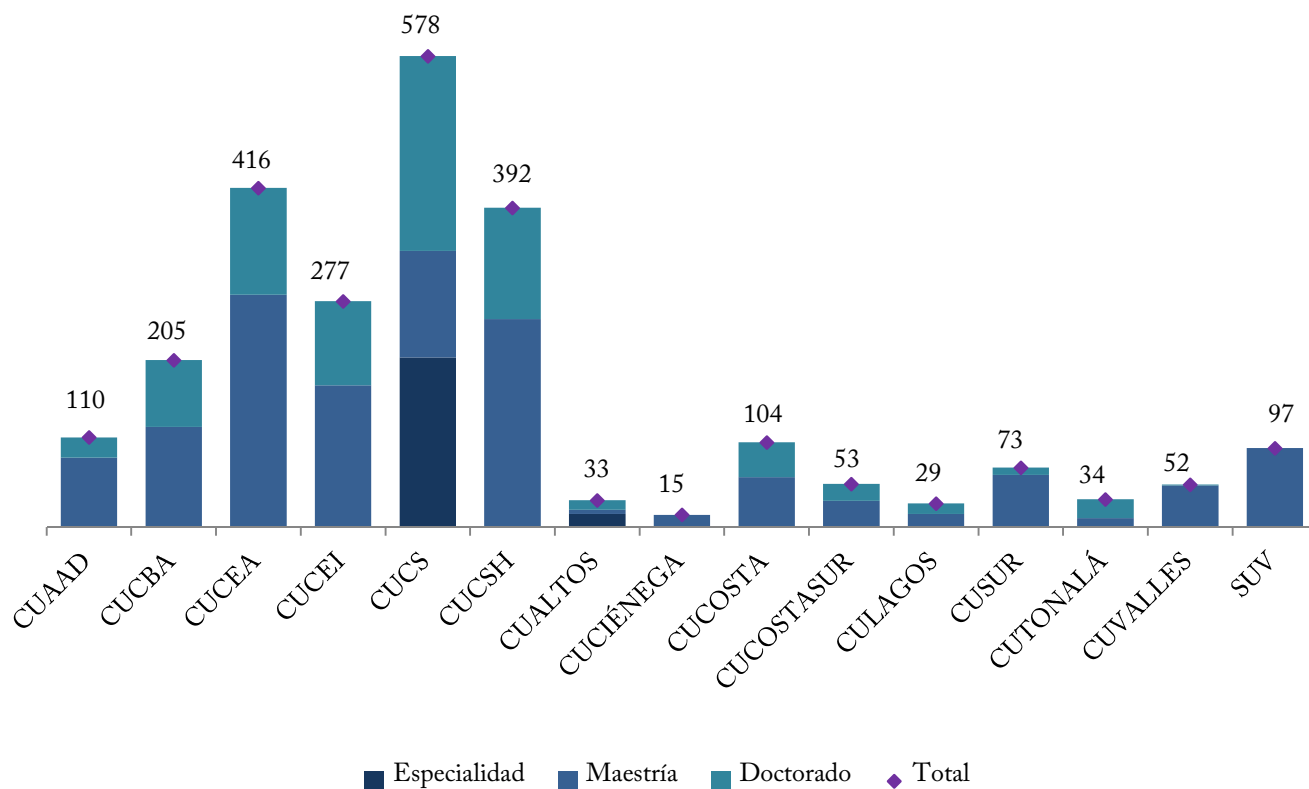
CUERPOS ACADÉMICOS POR GRADO DE CONSOLIDACIÓN ⁵⁶



Grado	CUAAD	CUCBA	CUCEA	CUCEI	CUCS	CUCSH	CUALTOS	CUCIÉNEGA	CUCOSTA	CUCOSTASUR	CULAGOS	CUNORTE	CUSUR	CUTONALÁ	CUVALLES	SUV
Consolidado	6	14	12	14	20	18	1	5	4	2	4	0	3	0	1	0
En consolidación	5	12	12	26	22	20	2	8	7	5	4	6	4	5	3	6
En formación	15	23	41	36	28	45	12	14	15	19	6	12	14	17	15	11

⁵⁶ Fuente: Coordinación General Académica, Unidad de Mejoramiento y Formación Académica. Corte a: 31 de diciembre de 2018. Nota: El CAC: Estudios Psicosociales está incluido dentro de CUCOSTA como aparece en la página oficial de PRODEP, aunque el CA es MultiDES (CUCOSTA-CUCSH).

ALUMNOS BENEFICIADOS CON BECAS DEL CONACyT ⁵⁷

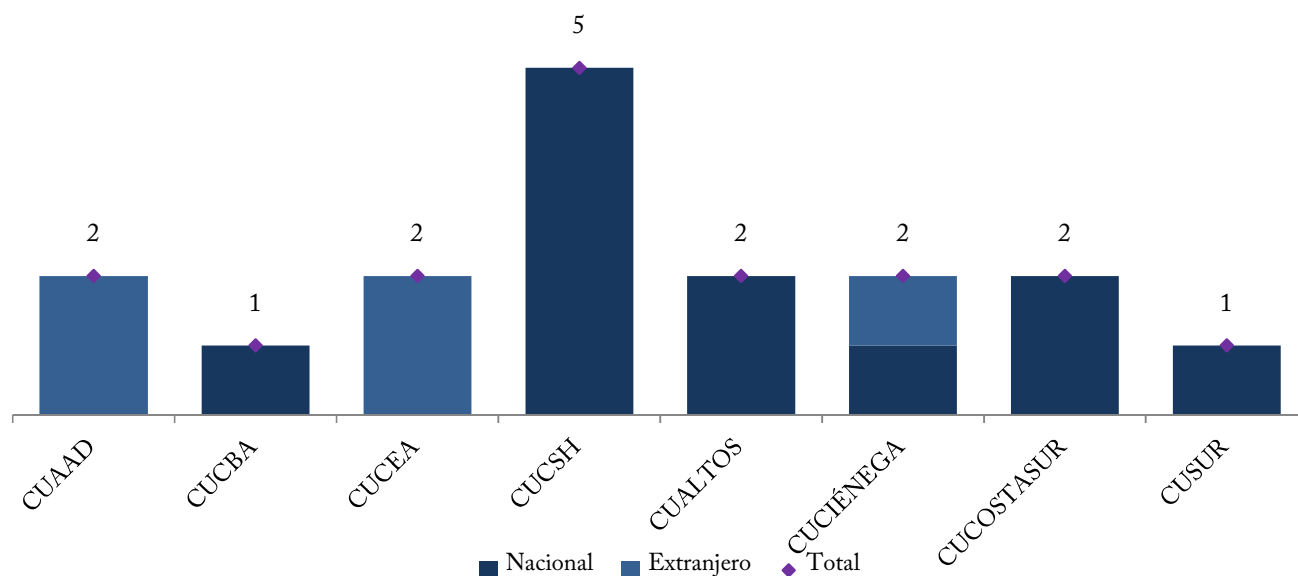


Por nivel educativo	CUAAD	CUCBA	CUCEA	CUCEI	CUCS	CUCSH	CUALTOS	CUCIÉNEGA	CUCOSTA	CUCOSTASUR	CULAGOS	CUSUR	CUTONALÁ	CUVALLES	SUV
Especialidad	0	0	0	0	208	0	16	0	0	0	0	0	0	0	0
Maestría	85	123	285	174	131	255	5	15	61	32	16	64	11	51	97
Doctorado	25	82	131	103	239	137	12	0	43	21	13	9	23	1	0

Por sexo															
Hombres	39	104	224	201	211	183	13	9	47	26	22	22	22	28	36
Mujeres	71	101	192	76	367	209	20	6	57	27	7	51	12	24	61

⁵⁷ Fuente: Coordinación General Académica, Coordinación de Investigación, Posgrado y Vinculación. Corte a: 31 de diciembre de 2018.

UNIVERSITARIOS BENEFICIADOS CON EL PROGRAMA DE BECAS DE POSGRADO DEL PRODEP⁵⁸



Sexo/Ubicación	CUAAD	CUCBA	CUCEA	CUCSH	CUALTOS	CUCIÉNEGA	CUCOSTASUR	CUSUR
<i>Hombres</i>	2	1	1	1	0	0	1	0
Nacional	0	1	0	1	0	0	1	0
Extranjero	2	0	1	0	0	0	0	0
<i>Mujeres</i>	0	0	1	4	2	2	1	1
Nacional	0	0	0	4	2	1	1	1
Extranjero	0	0	1	0	0	1	0	0

⁵⁸ Fuente: Coordinación General Académica, Unidad de Mejoramiento y Formación Académica. Corte a: 31 de diciembre de 2018.

INTERNACIONALIZACIÓN Y COOPERACIÓN, ACCIONES DE MOVILIDAD⁵⁹

	CUAAD	CUCBA	CUCEA	CUCEI	CUCS	CUCSH	CUALTOS	CUCIÉNEGA	CUCOSTA	CUCOSTASUR	CULAGOS	CUNORTE	CUSUR	CUTONALÁ	CUVALLES	SUV	SEMS	AG
<i>Estudiantes</i>																		
Entrantes	222	83	437	130	240	407	23	2	37	3	6	26	20	10	6	1	0	2
Salientes	242	60	394	169	289	221	43	28	80	23	43	62	59	51	45	1	3	0
<i>Personal académico</i>																		
Entrantes	1	1	2	3	1	3	1	2	1	0	3	4	4	1	4	1	0	0
Salientes	11	4	10	6	18	12	2	6	4	3	4	3	8	5	6	8	2	0
<i>Personal administrativo</i>																		
Entrantes	1	0	0	1	0	0	0	0	0	0	0	1	2	0	0	0	0	3
Salientes	1	1	3	1	0	1	1	2	2	2	2	3	2	2	2	0	0	14

⁵⁹ Fuente: Coordinación General de Cooperación e Internacionalización. Corte a: 31 de diciembre de 2018. Notas: Los números de estudiantes entrantes y salientes corresponden al mes de diciembre de 2018. Los números de personal académico y personal administrativo, entrantes y salientes, corresponden al meses de enero a diciembre de 2018.



RECURSOS HUMANOS POR CATEGORÍA, Y SEXO⁶⁰

	SEMS			CU/SUV			AG		
	Hombres	Mujeres	Total	Hombres	Mujeres	Total	Hombres	Mujeres	Total
<i>Personal en la Red Universitaria</i>	4,982	4,364	9,346	8,618	7,189	15,807	1,119	1,281	2,400
<i>Personal académico</i>	3,566	2,811	6,377	6,007	4,390	10,397	4	7	11
Docentes de tiempo completo	727	538	1,265	1,322	920	2,242	0	0	0
Docentes de medio tiempo	242	149	391	128	60	188	0	0	0
Investigadores de tiempo completo	4	0	4	1,034	747	1,781	0	1	1
Investigadores de medio tiempo	0	0	0	9	3	12	0	0	0
Técnicos de tiempo completo	345	277	622	304	351	655	2	6	8
Técnicos de medio tiempo	224	204	428	42	43	85	2	0	2
Profesores de asignatura	2,024	1,643	3,667	3,168	2,266	5,434	0	0	0
<i>Personal administrativo</i>	1,416	1,553	2,969	2,611	2,799	5,410	1,115	1,274	2,389
Mandos medios y superiores	285	223	508	661	523	1,184	122	89	211
Sindicalizados	971	1,141	2,112	1,393	1,556	2,949	332	400	732
Confianza	107	125	232	261	322	583	283	371	654
Contrato laboral	53	64	117	296	398	694	378	414	792

⁶⁰ Fuente: Coordinación General de Recursos Humanos. Corte a: 31 de diciembre de 2018. Información correspondiente a la nómina de la segunda quincena de diciembre. Notas: Unidad de medida: Personas/plazas. Se contabilizan plazas pagables tales como interinos, titulares en licencia con goce, interinos cubriendo a titulares en licencia con goce, etc. El conteo consiste en personas por función, una persona puede desempeñar más de una función siempre y cuando la suma de la carga horaria semanal no exceda 48 horas.

PUBLICACIONES COMO RESULTADO DE ACTIVIDADES DE INVESTIGACIÓN⁶¹

Tipo	CUAAD	CUCBA	CUCEA	CUCEI	CUCS	CUCSH	CUALTOS	CUCIÉNEGA	CUCOSTA	CUCOSTASUR	CULAGOS	CUNORTE	CUSUR	CUTONALÁ	CUVALLES	SUV
Antología	4	0	0	0	0	0	0	0	0	0	0	0	0	0	0	0
Artículo en revista arbitrada	12	290	68	282	355	184	11	49	91	47	33	36	45	26	4	25
Artículo en revista sin arbitraje	1	60	21	3	28	215	0	4	0	0	1	0	0	0	0	0
Capítulo de libro	25	0	126	33	80	257	0	42	82	19	10	37	7	4	11	18
Libro	12	38	63	24	76	110	13	11	14	4	2	6	10	6	5	8
Memoria	10	0	11	143	225	0	1	6	18	1	3	3	7	2	2	11
Otros	10	0	0	81	0	0	0	2	0	0	0	13	1	0	0	5

⁶¹ Fuentes: Centros Universitarios y el SUV. Corte a: Diciembre de 2017. Nota: Información recibida para la Estadística Institucional 2017.

SIGLARIO

AG	Administración General
ANUIES	Asociación Nacional de Universidades e Instituciones de Educación Superior
CA	Cuerpo Académico
CAC	Cuerpo Académico Consolidado
CAEC	Cuerpo Académico en Consolidación
CAEF	Cuerpo Académico en Formación
CIIES	Comités Interinstitucionales para la Evaluación de la Educación Superior
CONACyT	Consejo Nacional de Ciencia y Tecnología
COPAES	Consejo para la Acreditación de la Educación Superior
COPEEMS	Consejo para la Evaluación de la Educación del Tipo Medio Superior, A.C.
COPLADI	Coordinación General de Planeación y Desarrollo Institucional
CU	Centro Universitario
CUAAD	Centro Universitario de Arte, Arquitectura y Diseño
CUCBA	Centro Universitario de Ciencias Biológicas y Agropecuarias
CUCEA	Centro Universitario de Ciencias Económico Administrativas
CUCEI	Centro Universitario de Ciencias Exactas e Ingenierías
CUCS	Centro Universitario de Ciencias de la Salud
CUCSH	Centro Universitario de Ciencias Sociales y Humanidades
CUALTOS	Centro Universitario de los Altos
CUCIÉNEGA	Centro Universitario de la Ciénega
CUCOSTA	Centro Universitario de la Costa
CUCOSTASUR	Centro Universitario de la Costa Sur
CULAGOS	Centro Universitario de los Lagos
CUNORTE	Centro Universitario del Norte
CUSUR	Centro Universitario del Sur
CUTONALÁ	Centro Universitario de Tonalá
CUVALLES	Centro Universitario de los Valles
Doc.	Doctorado
Esp.	Especialidad
HCGU	Honorable Consejo General Universitario
INEGI	Instituto Nacional de Estadística y Geografía
LGAC	Líneas de Generación y Aplicación del Conocimiento
Mtría.	Maestría
MultiDES	Múltiples Dependencias de Educación Superior
PE	Programa Educativo

SIGLARIO

PFC	Programa de Fomento a la Calidad
PC-SINEMS	Padrón de Calidad del Sistema Nacional de Educación Media Superior
PNP	Padrón Nacional de Posgrado
PNPC	Padrón Nacional de Posgrados de Calidad
PRODEP	Programa para el Desarrollo Profesional Docente
PTC	Profesor de Tiempo Completo
SEMS	Sistema de Educación Media Superior
SEP	Secretaría de Educación Pública
SNI	Sistema Nacional de Investigadores
SNCA	Sistema Nacional de Creadores de Arte
SUV	Sistema de Universidad Virtual
TSU	Técnico Superior Universitario