



## NUMERALIA INSTITUCIONAL

### INFORMACIÓN GENERAL

| COMPOSICIÓN DE LA RED UNIVERSITARIA |                         |   |             |                             |
|-------------------------------------|-------------------------|---|-------------|-----------------------------|
| 15                                  | Centros universitarios  |   |             |                             |
|                                     | 6                       | Temáticos                                   |             |                             |
|                                     | 9                       | Regionales                                  |             |                             |
| 2                                   | Sistemas universitarios |   |             |                             |
|                                     | 1                       | Sistema de Universidad Virtual <sup>1</sup> |             |                             |
|                                     | 1                       | Sistema de Educación Media Superior         |             |                             |
|                                     |                         | 71  | Escuelas    |                             |
|                                     |                         |   | 27          | Metropolitanas <sup>2</sup> |
|                                     |                         |   | 44          | Regionales                  |
|                                     |                         | 96  | Módulos     |                             |
|                                     |                         |   | 4           | Metropolitanos              |
|                                     |                         |   | 92          | Regionales <sup>3</sup>     |
|                                     |                         | 7   | Extensiones |                             |
|                                     |                         |   | -           | Metropolitanas              |
|                                     |                         |   | 7           | Regionales                  |

<sup>1</sup> Nota: El Sistema de Universidad Virtual oferta un bachillerato en línea.

<sup>2</sup> Nota: La Escuela Preparatoria Regional de Tonalá y la Escuela Preparatoria Regional de Tonalá Norte se consideran metropolitanas.

<sup>3</sup> Nota: Se incluye el módulo Usmajac adscrito a la Escuela Preparatoria Regional de Sayula. Dictaminada por el HCGU.



| MATRÍCULA <sup>4</sup> CICLO 2018-2019 |   |                        |             | Hombres        | Mujeres |        |
|--|---|------------------------|-------------|----------------|---------|--------|
| 287,760                                | Total de alumnos en la Universidad de Guadalajara |                        |             | 132,477        | 155,283 |        |
| 127,330                                | Alumnos en Nivel Superior                         |                        |             | 60,348         | 66,982  |        |
|  | 123,603   | Centros Universitarios |             | 58,619         | 64,984  |        |
|  |   | 77,133                 | Temáticos   | 37,704         | 39,429  |        |
|  |   | 46,470                 | Regionales  | 20,915         | 25,555  |        |
|  | 3,727   | SUV                    |             | 1,729          | 1,998   |        |
| 160,430                                | Alumnos en Nivel Medio Superior                   |                        |             | 72,129         | 88,301  |        |
|  | 3,415   | Centros Universitarios |             | 1,124          | 2,291   |        |
|  |   | 2,085                  | Temáticos   | 771            | 1,314   |        |
|  |   | 1,330                  | Regionales  | 353            | 977     |        |
|  | 156,751   | SEMS                   |             | 70,896         | 85,855  |        |
|  |   | 132,033                | Escuelas    | 59,493         | 72,540  |        |
|  |   |                        | 81,249      | Metropolitanas | 36,876  | 44,373 |
|  |   |                        | 50,784      | Regionales     | 22,617  | 28,167 |
|  |   | 24,022                 | Módulos     | 11,080         | 12,942  |        |
|  |   |                        | 1,624       | Metropolitanos | 715     | 909    |
|  |   |                        | 22,398      | Regionales     | 10,365  | 12,033 |
|  |   | 696                    | Extensiones | 323            | 373     |        |
|  |   |                        | 696         | Regionales     | 323     | 373    |
|  | 264   | SUV                    |             | 109            | 155     |        |

<sup>4</sup> Fuente: Cuestionarios 911 SEP-ANUIES-INEGI de inicio de cursos ciclo escolar 2018-2019. Corte a: Septiembre de 2018.

| OFERTA EDUCATIVA <sup>5</sup> |                                     |                                   |
|-------------------------------|-------------------------------------|-----------------------------------|
| <i>Nivel Medio Superior</i>   |                                     |                                   |
| 30                            | Programas <sup>6</sup>              |                                   |
|                               | 2                                   | Bachillerato General <sup>7</sup> |
|                               | 15                                  | Bachillerato Tecnológico          |
|                               | 13                                  | Profesional Medio <sup>8</sup>    |
| <i>Nivel Superior</i>         |                                     |                                   |
| 132                           | Programas de pregrado <sup>9</sup>  |                                   |
|                               | 8                                   | Nivelación                        |
|                               | 6                                   | TSU                               |
|                               | 118                                 | Licenciatura                      |
| 249                           | Programas de posgrado <sup>10</sup> |                                   |
|                               | 83                                  | Especialidad                      |
|                               | 117                                 | Maestría                          |
|                               | 49                                  | Doctorado                         |

<sup>5</sup> Nota: El conteo es por programa educativo sin diferenciar los programas que se ofertan en más de un sede.

<sup>6</sup> Fuente: Sistema de Educación Media Superior. Corte a: Diciembre de 2018. Nota: Información recibida para la Estadística Institucional 2018.

<sup>7</sup> Nota: El conteo incluye el bachillerato en línea que oferta el SUV.

<sup>8</sup> Nota: Profesional medio considera los programas existentes en el CUAAD, CUCS y CUSUR.

<sup>9</sup> Fuente: Coordinación General Académica. Coordinación de Innovación Educativa y Pregrado. Corte a: Enero de 2019.

<sup>10</sup> Fuente: Coordinación General Académica. Coordinación de Investigación, Posgrado y Vinculación. Corte a: Enero de 2019.

## INDICADORES BÁSICOS DE MAYO

| CALIDAD ACADÉMICA           |  |  |
|-----------------------------|--|--|
| <i>Nivel Medio Superior</i> |  |  |
| 151                         | Planteles que pertenecen al PC-SINEMS (antes SNB) <sup>11</sup>                                      |  |
|                             | 67   | Nivel I <sup>12</sup>  |
|                             | 71   | Nivel II   |
|                             | 13   | Nivel III  |
| 144,677                     | 92.2%  | Matrícula en planteles que pertenecen al PC-SINEMS <sup>13</sup> |
| <i>Nivel Superior</i>       |  |  |
| Pregrado                    |  |  |
| 131                         | Programas educativos de Licenciatura acreditados por organismos reconocidos por COPAES <sup>14</sup> |  |
| 37                          | Programas educativos con acreditación internacional <sup>15</sup>                                    |  |
| 46                          | Programas educativos evaluados en nivel I por los CIEES (Lic. y TSU) <sup>16</sup>                   |  |
| 38,058                      | Matrícula en PE acreditación internacional <sup>17</sup>   |  |
| 112,064                     | 96.73%   | Matrícula de Licenciatura y TSU en PE de calidad <sup>18</sup>   |
| Posgrado                    |  |  |
| 182                         | Programas reconocidos por el CONACyT (PE en PNPC) <sup>19</sup>                                      |  |
|                             | 14   | De competencia internacional                                     |
|                             | 54   | Consolidado  |
|                             | 66   | En desarrollo  |
|                             | 48   | De reciente creación   |
| 4,494                       | 66.9%  | Matrícula en PE en el PNPC (PFC y PNP) <sup>20</sup>             |

<sup>11</sup> Fuente: Sistema de Educación Media Superior, Coordinación de Planeación y Evaluación. Sistema de Universidad Virtual, Coordinación de Planeación. Corte a: 31 de mayo de 2019. Nota: Se consideran de calidad sólo los planteles evaluados en los niveles I y II que pertenecen al PC-SINEMS.

<sup>12</sup> Nota: Incluye un bachillerato en línea que oferta el SUV.

<sup>13</sup> Fuente: Cuestionarios 911 SEP-ANUIES-INEGI de inicio de ciclo escolar 2018-2019. Corte a: 31 de mayo de 2019. Notas: Se incluyen los 264 alumnos del Bachillerato en línea que oferta el SUV. Cifras en proceso de oficialización por parte de la SEP.

<sup>14</sup> Fuente: Coordinación General Académica, Coordinación de Innovación Educativa y Pregrado. Corte a: 31 de mayo de 2019. Nota: El conteo incluye 1 PE TSU y 1 de nivelación.

<sup>15</sup> Ídem. Notas: El programa educativo de Médico Cirujano y Partero se acreditó en 5 centros universitarios, el de Abogado en 10 centros universitarios, el de Medicina Veterinaria y Zootecnia en 3 centros universitarios y la Licenciatura en Turismo en 4 centros universitarios. El conteo incluye un TSU y una Nivelación.

<sup>16</sup> Ídem. Nota: El conteo incluye 4 PE de TSU y 4 de Nivelación.

<sup>17</sup> Ídem. Corte a: 31 de mayo de 2019.

<sup>18</sup> Ídem. Corte a: 31 de mayo de 2019. Nota: Se considera como un programa de calidad cuando tiene acreditación nacional o internacional o tiene evaluación nivel 1 de CIEES; el porcentaje se calcula respecto a la matrícula en programas evaluables.

<sup>19</sup> Fuente: Coordinación General Académica, Coordinación de Investigación, Posgrado y Vinculación. Corte a: 31 de mayo de 2019.

<sup>20</sup> Fuente: Cuestionarios 911 SEP-ANUIES-INEGI de inicio de ciclo escolar 2018-2019. Corte a: 31 de mayo de 2019. Nota: El porcentaje se calcula respecto al total de matrícula de posgrado.

| INVESTIGACIÓN |   |  |                                     | Hombres | Mujeres |
|---------------|---|--|-------------------------------------|---------|---------|
| 1,808         | Total de investigadores <sup>21</sup>                     |  |                                     | 1,054   | 754     |
| 5             | Miembros del SNCA <sup>22</sup>                           |  |                                     | 4       | 1       |
|               | 5   | Nivel II   |                                     | 4       | 1       |
| 1,298         | 56.5%   | Miembros del SNI <sup>23</sup>                                 |                                     | 763     | 535     |
|               |   | 355  | Candidatos                          | 196     | 159     |
|               |   | 743  | Nivel I                             | 431     | 312     |
|               |   | 150  | Nivel II                            | 98      | 52      |
|               |   | 47   | Nivel III                           | 35      | 12      |
|               |   | 3  | Excelencia (Emérito)                | 3       | 0       |
| 2,658         | 70.4%   | PTC con perfil deseable registrados en el PRODEP <sup>24</sup> |                                     | 1,529   | 1,129   |
| 574           | Cuerpos Académicos registrados en el PRODEP <sup>25</sup> |  |                                     |         |         |
|               | 104   | 18.1%  | Cuerpos Académicos Consolidados     |         |         |
|               | 147   | 25.6%  | Cuerpos Académicos en Consolidación |         |         |
|               | 323   | 56.3%  | Cuerpos Académicos en Formación     |         |         |
| 1,210         | LGAC registradas en PRODEP <sup>26</sup>                  |  |                                     |         |         |
|               | 265   | De Cuerpos Académicos Consolidados                             |                                     |         |         |
|               | 319   | De Cuerpos Académicos en Consolidación                         |                                     |         |         |
|               | 626   | De Cuerpos Académicos en Formación                             |                                     |         |         |

<sup>21</sup> Fuente: Coordinación General de Recursos Humanos. Corte a: 31 de mayo de 2019. Información correspondiente a la nómina de la segunda quincena de mayo.

<sup>22</sup> Fuente: Coordinación General Académica, Coordinación de Investigación, Posgrado y Vinculación. Corte a: 31 de mayo de 2019.

<sup>23</sup> Ídem. Corte a: 31 de mayo de 2019. Nota: Se toman en cuenta únicamente PTC que son miembros del SNI cuya carta de reconocimiento está con la Universidad de Guadalajara. Se calcula el porcentaje de PTC adscritos al SNI, con respecto al total de PTC con doctorado en centros universitarios, SUV y AG.

<sup>24</sup> Fuente: Coordinación General Académica, Unidad de Mejoramiento y Formación Académica. Corte a: 31 de mayo de 2019. Nota: Se calcula el porcentaje de PTC con perfil PRODEP, con respecto al total de PTC con posgrado en centros universitarios, SUV y AG.

<sup>25</sup> Ídem. Corte a: 31 de mayo de 2019.

<sup>26</sup> Ídem. Corte a: 31 de mayo de 2019.

| INTERNACIONALIZACIÓN Y COOPERACIÓN <sup>27</sup> |  |                   |                        |
|--|--|-------------------|------------------------|
| <i>Convenios, asociaciones y redes</i>           |  | <i>Nacionales</i> | <i>Internacionales</i> |
| 1,103  | Convenios con otras universidades  | 341               | 762                    |
|  | Generales  | 252               | 428                    |
|  | Específicos  | 89                | 334                    |
| 117  | Asociaciones y redes de colaboración en que participa la UdeG  | 15                | 102                    |
|  | Asociaciones   | 6                 | 24                     |
|  | Redes de colaboración  | 9                 | 78                     |
| <i>Acciones de movilidad</i>                     |  | <i>Nacional</i>   | <i>Internacional</i>   |
| 48   | Estudiantes que han participado en acciones de movilidad pertenecientes a instituciones externas (entrantes) <sup>28</sup>       | 0                 | 48                     |
|  | 18 Hombres   | 0                 | 18                     |
|  | 30 Mujeres   | 0                 | 30                     |
| 111  | Estudiantes de la UdeG que han participado en acciones de movilidad en instituciones externas (salientes)                        | 0                 | 111                    |
|  | 47 Hombres   | 0                 | 47                     |
|  | 64 Mujeres   | 0                 | 64                     |
| 9  | Personal académico que ha participado en acciones de movilidad pertenecientes a instituciones externas (entrantes) <sup>29</sup> | 0                 | 9                      |
|  | 4 Hombres  | 0                 | 4                      |
|  | 5 Mujeres  | 0                 | 5                      |
| 22   | Personal académico de la UdeG que ha participado en acciones de movilidad en instituciones externas (salientes)                  | 0                 | 22                     |
|  | 13 Hombres   | 0                 | 13                     |
|  | 9 Mujeres  | 0                 | 9                      |
| 0  | Personal administrativo que ha participado en acciones de movilidad pertenecientes a instituciones externas (entrantes)          | 0                 | 0                      |
|  | 0 Hombres  | 0                 | 0                      |
|  | 0 Mujeres  | 0                 | 0                      |
| 0  | Personal administrativo de la UdeG que ha participado en acciones de movilidad en instituciones externas (salientes)             | 0                 | 0                      |
|  | 0 Hombres  | 0                 | 0                      |
|  | 0 Mujeres  | 0                 | 0                      |

<sup>27</sup> Fuente: Coordinación General de Cooperación e Internacionalización. Corte a: 31 de mayo de 2019.

<sup>28</sup> Nota: Los números de estudiantes entrantes y salientes corresponden a los meses de enero a mayo de 2019.

<sup>29</sup> Nota: Los números de personal académico y personal administrativo, entrantes y salientes, corresponden a los meses de enero a mayo de 2019.

| UNIVERSITARIOS BENEFICIADOS CON BECAS Y APOYOS |         |         |  |
|--|---------|---------|--|
| Total  | Hombres | Mujeres | Becas y apoyos externos                                      |
| 2,468  | 1,187   | 1,281   | Alumnos de posgrado becados por el CONACyT <sup>30</sup>     |
|  | 96      | 128     | Especialidad   |
|  | 659     | 746     | Maestría   |
|  | 432     | 407     | Doctorado  |
| 8  | 3       | 5       | Becas vigentes para estudio de posgrado PRODEP <sup>31</sup> |
|  | 1       | 5       | Becas a programas nacionales                                 |
|  | 2       | 0       | Becas a programas extranjeros                                |

| RECURSOS HUMANOS <sup>32</sup> |         |         |                                   |
|--------------------------------|---------|---------|-----------------------------------|
| Total                          | Hombres | Mujeres |                                   |
| 27,377                         | 14,562  | 12,815  | Total en la Red Universitaria     |
| 16,880                         | 9,574   | 7,306   | Total del personal académico      |
| 3,638                          | 2,086   | 1,552   | Docentes de tiempo completo       |
| 560                            | 355     | 205     | Docentes de medio tiempo          |
| 1,795                          | 1,044   | 751     | Investigadores de tiempo completo |
| 13                             | 10      | 3       | Investigadores de medio tiempo    |
| 1,275                          | 647     | 628     | Técnicos de tiempo completo       |
| 496                            | 252     | 244     | Técnicos de medio tiempo          |
| 9,103                          | 5,180   | 3,923   | Profesores de asignatura          |
| 10,497                         | 4,988   | 5,509   | Total del personal administrativo |
| 1,655                          | 928     | 727     | Mandos medios y superiores        |
| 5,751                          | 2,682   | 3,069   | Sindicalizados                    |
| 1,643                          | 705     | 938     | Confianza                         |
| 1,448                          | 673     | 775     | Contrato laboral                  |

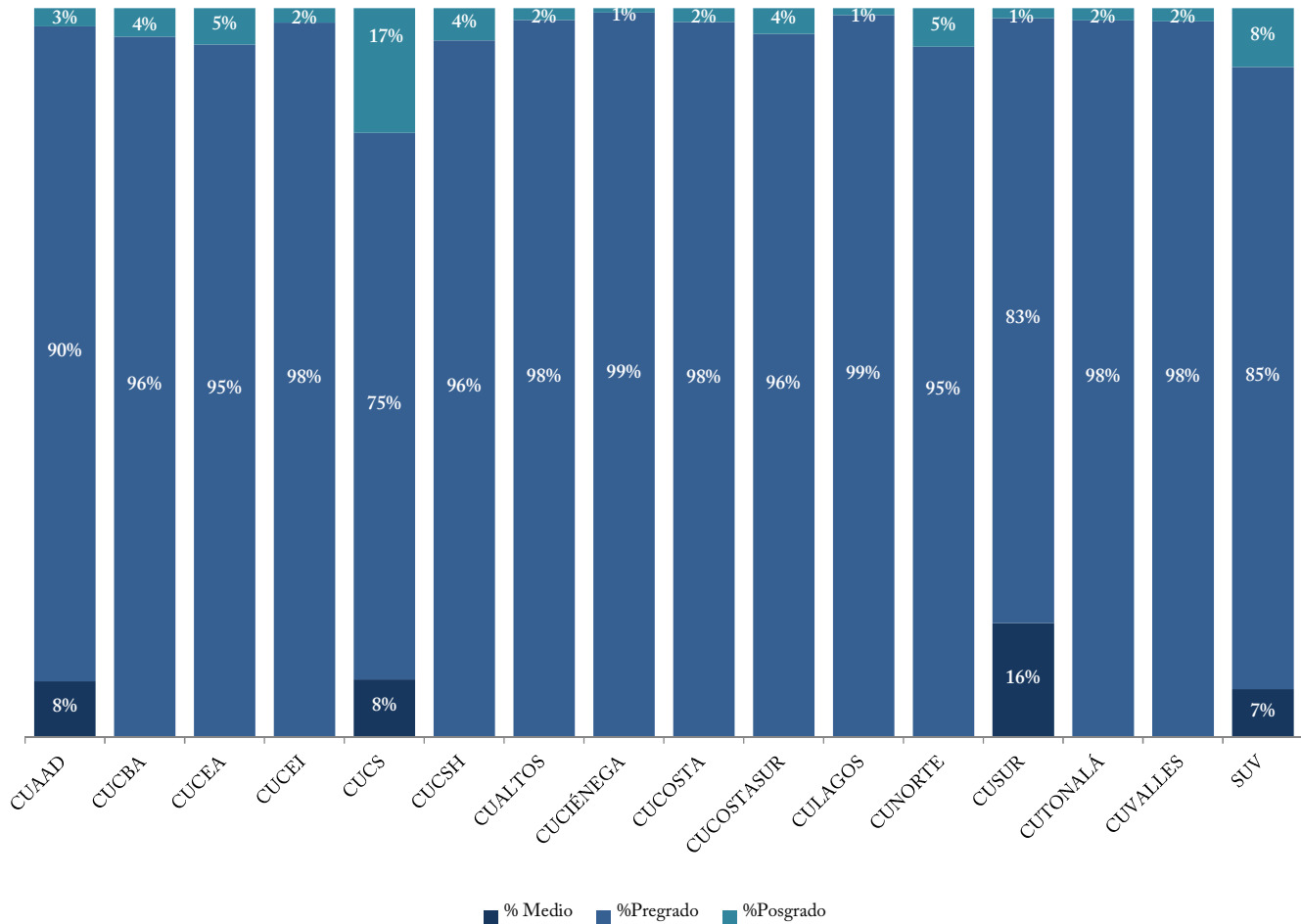
<sup>30</sup> Fuente: Coordinación General Académica, Coordinación de Investigación, Posgrado y Vinculación. Corte a: 31 de mayo de 2019.

<sup>31</sup> Fuente: Coordinación General Académica, Unidad de Mejoramiento y Formación Académica. Corte a: 31 de mayo de 2019.

<sup>32</sup> Fuente: Coordinación General de Recursos Humanos. Corte a: 31 de mayo de 2019. Información correspondiente a la nómina de la segunda quincena de mayo. Nota: Unidad de medida: Personas/plazas. Se contabilizan plazas pagables tales como interinos, titulares en licencia con goce, interinos cubriendo a titulares en licencia con goce, etc. El conteo consiste en personas por función, una persona puede desempeñar más de una función siempre y cuando la suma de la carga horaria semanal no exceda 48 horas.

PRINCIPALES INDICADORES POR ENTIDAD UNIVERSITARIA

MATRÍCULA POR NIVEL EDUCATIVO <sup>33</sup>

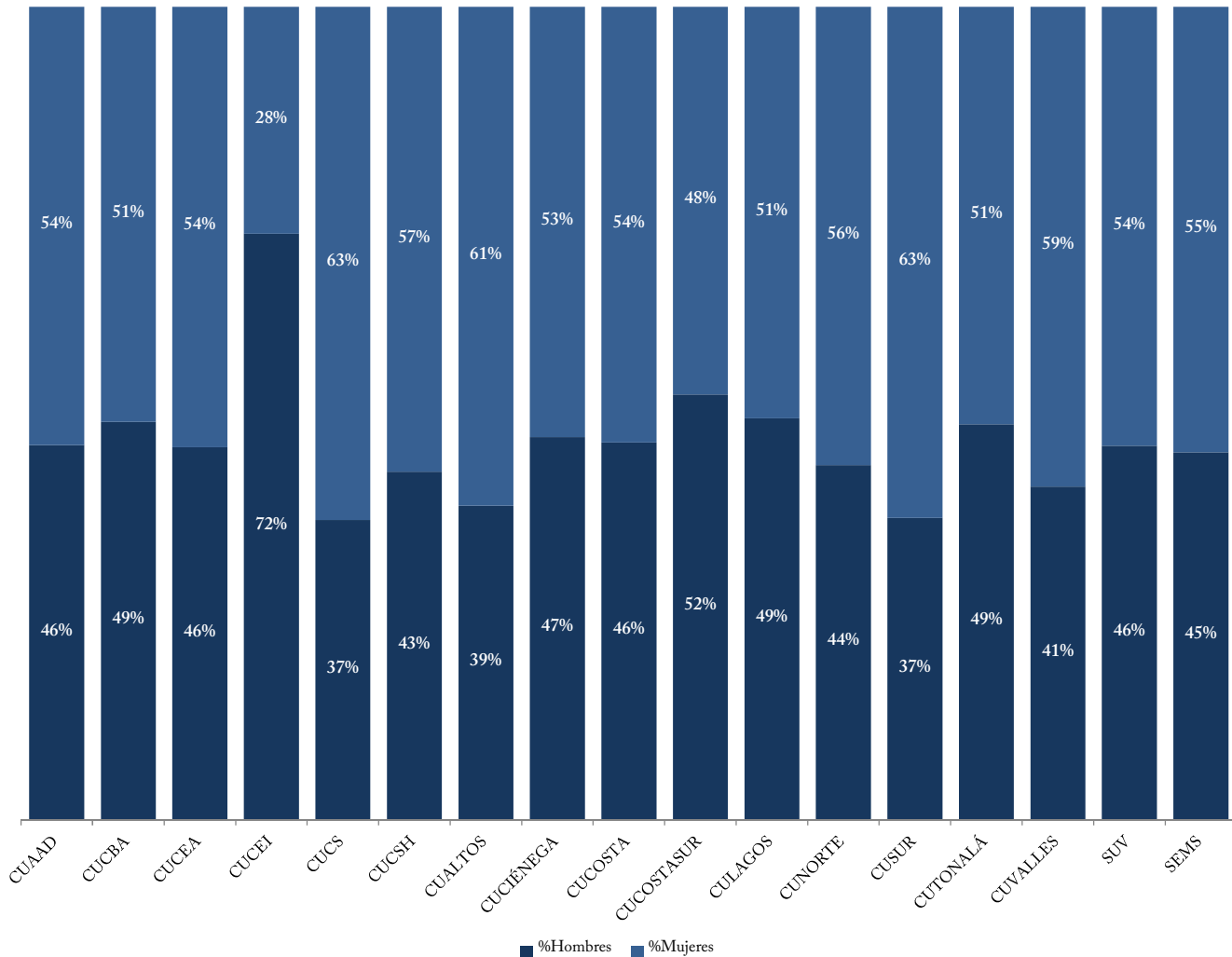


| Nivel    | CUAAD | CUCBA | CUCEA  | CUCEI  | CUCS   | CUCSH  | CUALTOS | CUCIENEGA | CUCOSTA | CUCOSTASUR | CULAGOS | CUNORTE | CUSUR | CUTONALÁ | CUVALLES | SUV   |
|----------|-------|-------|--------|--------|--------|--------|---------|-----------|---------|------------|---------|---------|-------|----------|----------|-------|
| Medio    | 595   | 0     | 0      | 0      | 1,490  | 0      | 0       | 0         | 0       | 0          | 0       | 0       | 1,330 | 0        | 0        | 264   |
| Pregrado | 6,930 | 5,937 | 18,633 | 14,802 | 14,044 | 11,342 | 3,905   | 6,644     | 6,100   | 3,927      | 2,799   | 4,296   | 7,041 | 6,679    | 4,131    | 3,404 |
| TSU      | 0     | 0     | 0      | 0      | 1,579  | 0      | 0       | 0         | 0       | 208        | 0       | 0       | 0     | 0        | 0        | 0     |
| Lic.     | 6,930 | 5,937 | 18,633 | 14,802 | 12,465 | 11,342 | 3,905   | 6,644     | 6,100   | 3,719      | 2,799   | 4,296   | 7,041 | 6,679    | 4,131    | 3,404 |
| Posgrado | 194   | 244   | 977    | 302    | 3,203  | 525    | 66      | 43        | 118     | 144        | 27      | 241     | 118   | 114      | 77       | 323   |
| Esp.     | 0     | 0     | 0      | 0      | 2,718  | 0      | 16      | 0         | 0       | 0          | 0       | 0       | 0     | 0        | 0        | 0     |
| Mtria.   | 162   | 136   | 804    | 206    | 194    | 347    | 32      | 43        | 64      | 123        | 14      | 241     | 109   | 62       | 73       | 301   |
| Doc.     | 32    | 108   | 173    | 96     | 291    | 178    | 18      | 0         | 54      | 21         | 13      | 0       | 9     | 52       | 4        | 22    |

<sup>33</sup> Fuente: Cuestionarios 911 SEP-ANUIES-INEGI de inicio de cursos ciclo escolar 2018-2019. Corte a: Septiembre de 2018. Notas: El conteo no incluyen a los 156,751 alumnos de nivel medio en el SEMS.



MATRÍCULA POR SEXO<sup>34</sup>

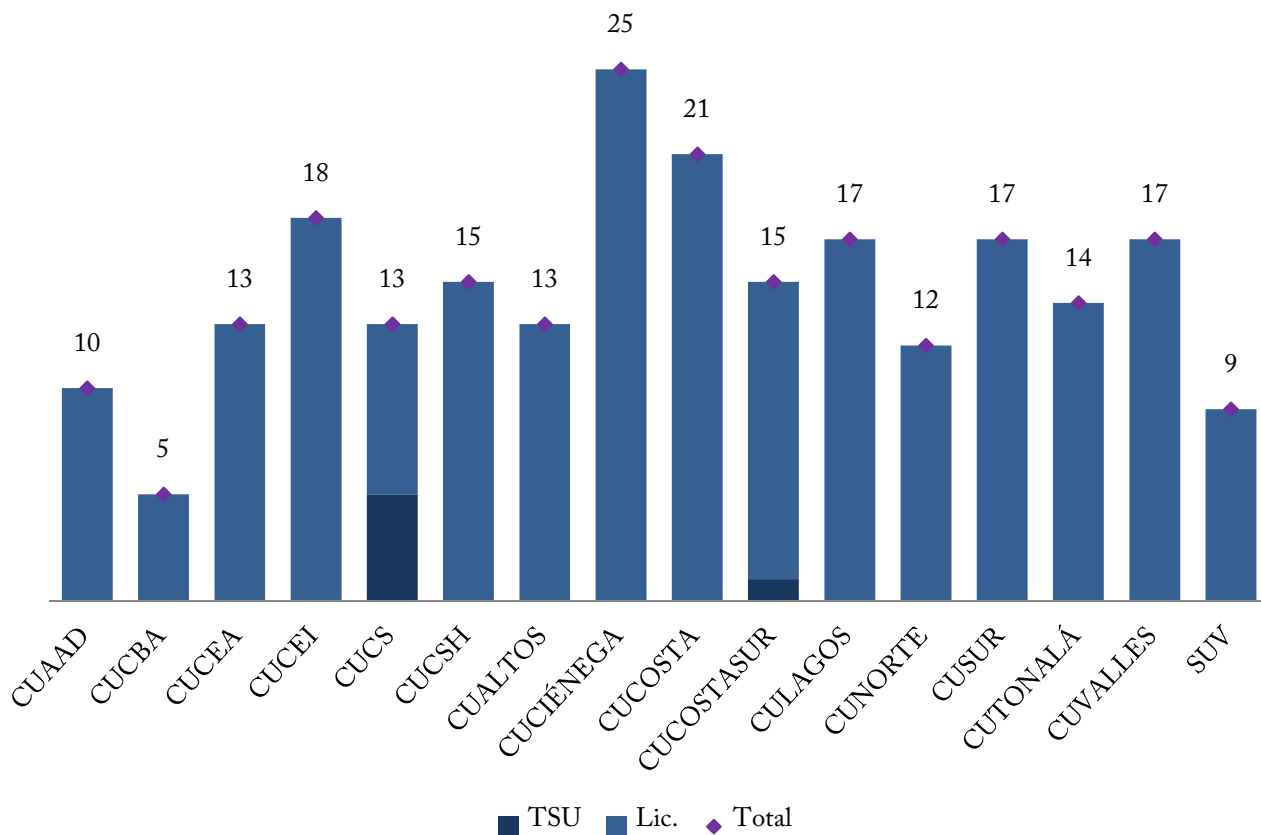


| Nivel/Sexo | CUAAD | CUCBA | CUCEA  | CUCEI  | CUCS   | CUCSH  | CUALTOS | CUCIÉNEGA | CUCOSTA | CUCOSTASUR | CULAGOS | CUNORTE | CUSUR | CUTONALÁ | CUVALLES | SUV   | SEMS    |
|------------|-------|-------|--------|--------|--------|--------|---------|-----------|---------|------------|---------|---------|-------|----------|----------|-------|---------|
| Medio      | 595   | 0     | 0      | 0      | 1,490  | 0      | 0       | 0         | 0       | 0          | 0       | 0       | 1,330 | 0        | 0        | 264   | 156,751 |
| Hombre     | 393   | 0     | 0      | 0      | 378    | 0      | 0       | 0         | 0       | 0          | 0       | 0       | 353   | 0        | 0        | 109   | 70,896  |
| Mujer      | 202   | 0     | 0      | 0      | 1,112  | 0      | 0       | 0         | 0       | 0          | 0       | 0       | 977   | 0        | 0        | 155   | 85,855  |
| Superior   | 7,124 | 6,181 | 19,610 | 15,104 | 17,247 | 11,867 | 3,971   | 6,687     | 6,218   | 4,071      | 2,826   | 4,537   | 7,159 | 6,793    | 4,208    | 3,727 | 0       |
| Hombre     | 3,166 | 3,028 | 8,995  | 10,894 | 6,538  | 5,083  | 1,536   | 3,149     | 2,888   | 2,131      | 1,396   | 1,981   | 2,801 | 3,307    | 1,726    | 1,729 | 0       |
| Mujer      | 3,958 | 3,153 | 10,615 | 4,210  | 10,709 | 6,784  | 2,435   | 3,538     | 3,330   | 1,940      | 1,430   | 2,556   | 4,358 | 3,486    | 2,482    | 1,998 | 0       |

<sup>34</sup> Fuente: Cuestionarios 911 SEP-ANUIES-INEGI de inicio de cursos ciclo escolar 2018-2019. Corte a: Septiembre de 2018.



PROGRAMAS DE TSU Y LICENCIATURA QUE CUENTAN CON REGISTRO DE MATRÍCULA<sup>35</sup>

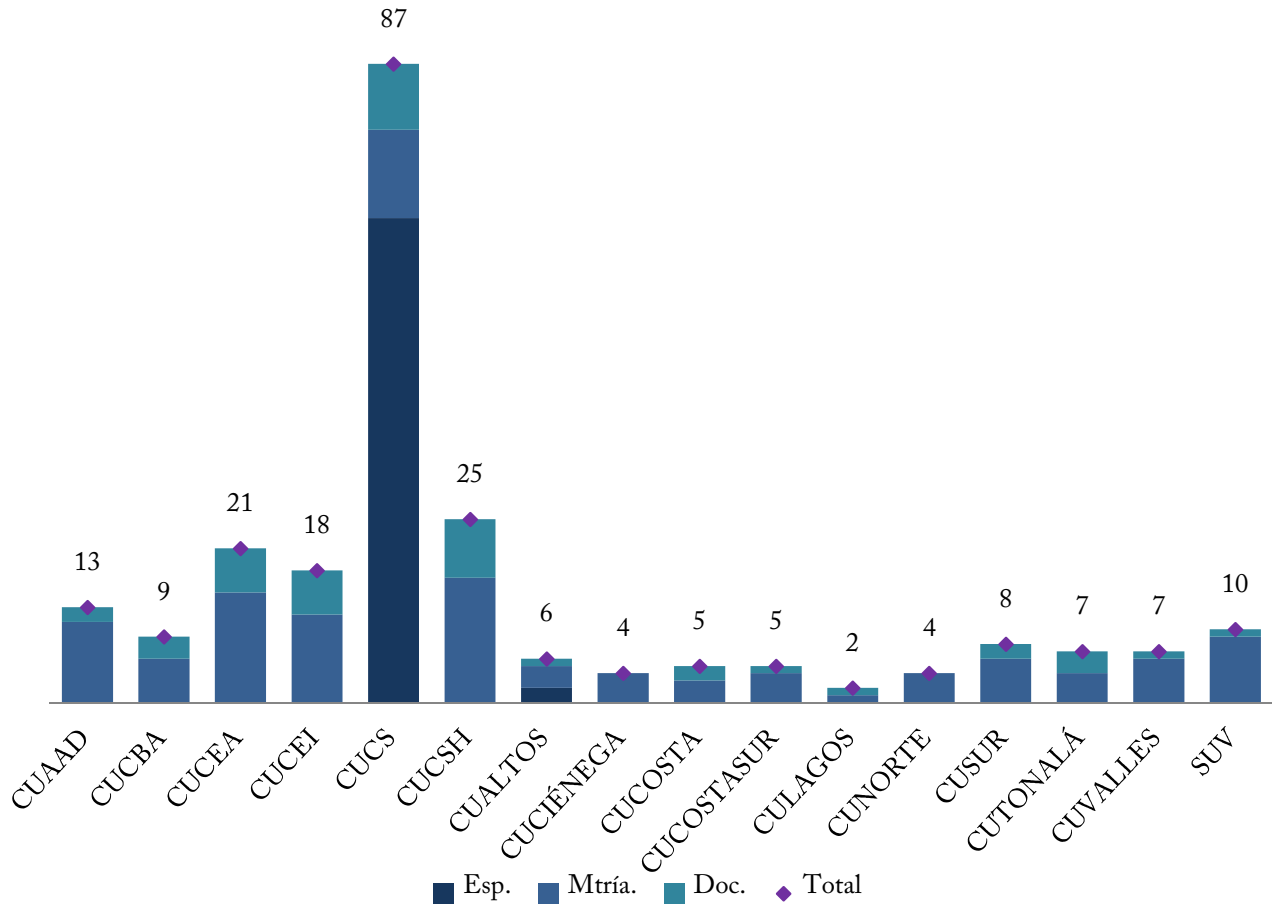


| Nivel | CUAAD | CUCBA | CUCEA | CUCEI | CUCS | CUCSH | CUALTOS | CUCIÉNEGA | CUCOSTA | CUCOSTASUR | CULAGOS | CUNORTE | CUSUR | CUTONALÁ | CUVALLES | SUV |
|-------|-------|-------|-------|-------|------|-------|---------|-----------|---------|------------|---------|---------|-------|----------|----------|-----|
| TSU   | 0     | 0     | 0     | 0     | 5    | 0     | 0       | 0         | 0       | 1          | 0       | 0       | 0     | 0        | 0        | 0   |
| Lic.  | 10    | 5     | 13    | 18    | 8    | 15    | 13      | 25        | 21      | 14         | 17      | 12      | 17    | 14       | 17       | 9   |

<sup>35</sup> Fuente: Cuestionarios 911 SEP-ANUIES-INEGI de inicio de cursos ciclo escolar 2018-2019. Corte a: Septiembre de 2018. Notas: No todos los programas educativos que cuentan con dictamen vigente son ofertados, el conteo está realizado por sedes. En esta oferta no está incluida la de Profesional Medio. En este conteo no están incluidos los programas de Nivelación.



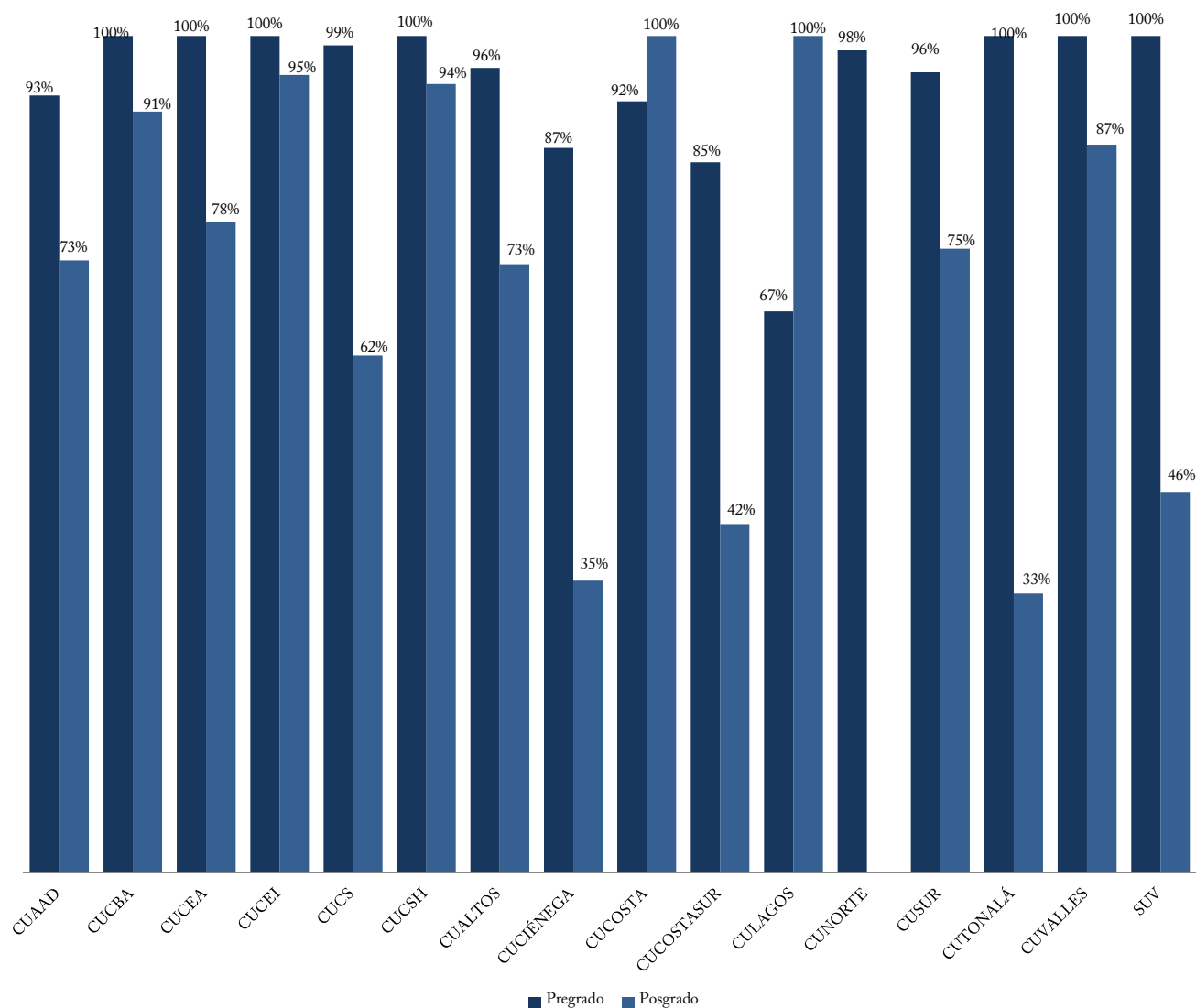
PROGRAMAS DE POSGRADO QUE CUENTAN CON REGISTRO DE MATRÍCULA <sup>36</sup>



| Nivel  | CUAAD | CUCBA | CUCEA | CUCEI | CUCS | CUCSH | CUALTOS | CUCIÉNEGA | CUCOSTA | CUCOSTASUR | CULAGOS | CUNORTE | CUSUR | CUTONALÁ | CUVALLES | SUV |
|--------|-------|-------|-------|-------|------|-------|---------|-----------|---------|------------|---------|---------|-------|----------|----------|-----|
| Esp.   | 0     | 0     | 0     | 0     | 66   | 0     | 2       | 0         | 0       | 0          | 0       | 0       | 0     | 0        | 0        | 0   |
| Mtría. | 11    | 6     | 15    | 12    | 12   | 17    | 3       | 4         | 3       | 4          | 1       | 4       | 6     | 4        | 6        | 9   |
| Doc.   | 2     | 3     | 6     | 6     | 9    | 8     | 1       | 0         | 2       | 1          | 1       | 0       | 2     | 3        | 1        | 1   |

<sup>36</sup> Fuente: Cuestionarios 911 SEP-ANUIES-INEGI de inicio de cursos ciclo escolar 2018-2019. Corte a: Septiembre de 2018. Nota: No todos los programas educativos que cuentan con dictamen vigente son ofertados, por lo que la suma de programas con registro de matrícula no coincide con el total de programas con dictamen vigente.

PORCENTAJE DE MATRÍCULA EN PROGRAMAS DE CALIDAD

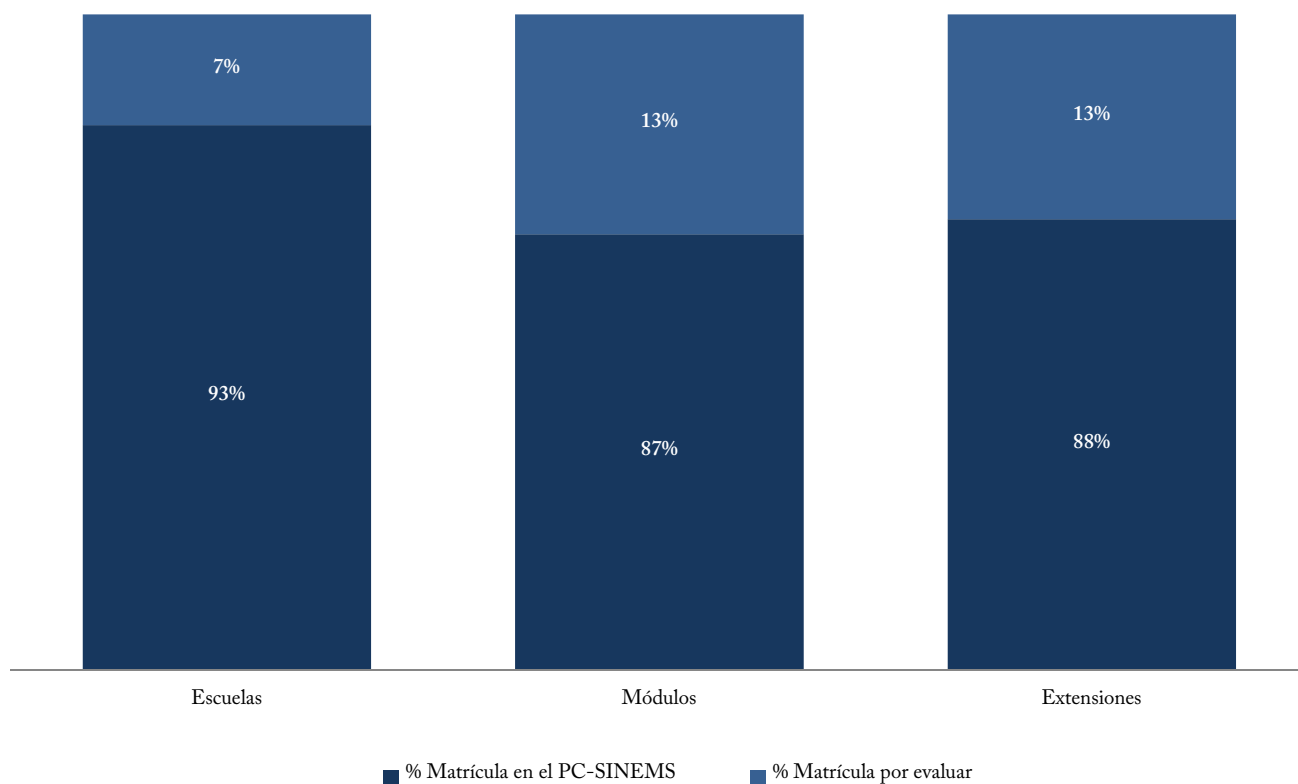


|                        | CUAAD | CUCBA  | CUCEA  | CUCEI  | CUCS  | CUCSH  | CUALTOS | CUCIÉNEGA | CUCOSTA | CUCOSTASUR | CULAGOS | CUNORTE | CUSUR | CUTONALÁ | CUVALLES | SUV    |
|------------------------|-------|--------|--------|--------|-------|--------|---------|-----------|---------|------------|---------|---------|-------|----------|----------|--------|
| Pregrado <sup>37</sup> | 92.9% | 100.0% | 100.0% | 100.0% | 98.9% | 100.0% | 96.2%   | 86.6%     | 92.2%   | 84.9%      | 67.1%   | 98.3%   | 95.7% | 100.0%   | 100.0%   | 100.0% |
| Posgrado <sup>38</sup> | 73.2% | 91.0%  | 77.8%  | 95.4%  | 61.8% | 94.3%  | 72.7%   | 34.9%     | 100.0%  | 41.7%      | 100.0%  | 0.0%    | 74.6% | 33.3%    | 87.0%    | 45.5%  |

<sup>37</sup> Fuentes: Calidad, Coordinación General Académica, Coordinación de Innovación Educativa y Pregrado. Matrícula, Cuestionarios 911 SEP-ANUIES-INEGI de inicio de cursos ciclo escolar 2018-2019. Corte a: 31 de mayo de 2019. Nota: Se considera como un programa de calidad cuando tiene acreditación nacional o internacional o tiene evaluación nivel 1 de CIEES. Notas: el porcentaje se calcula respecto a la matrícula en programas evaluables.

<sup>38</sup> Fuente: Cuestionarios 911 SEP-ANUIES-INEGI de inicio de cursos ciclo escolar 2018-2019. Corte a: 31 de mayo de 2019. Notas: Se considera un programa de calidad cuando pertenece al PNPC. El porcentaje se calcula respecto a la matrícula total de posgrado.

**MATRÍCULA EN PLANTELES QUE PERTENECEN AL PC-SINEMS (antes SNB) <sup>39</sup>**



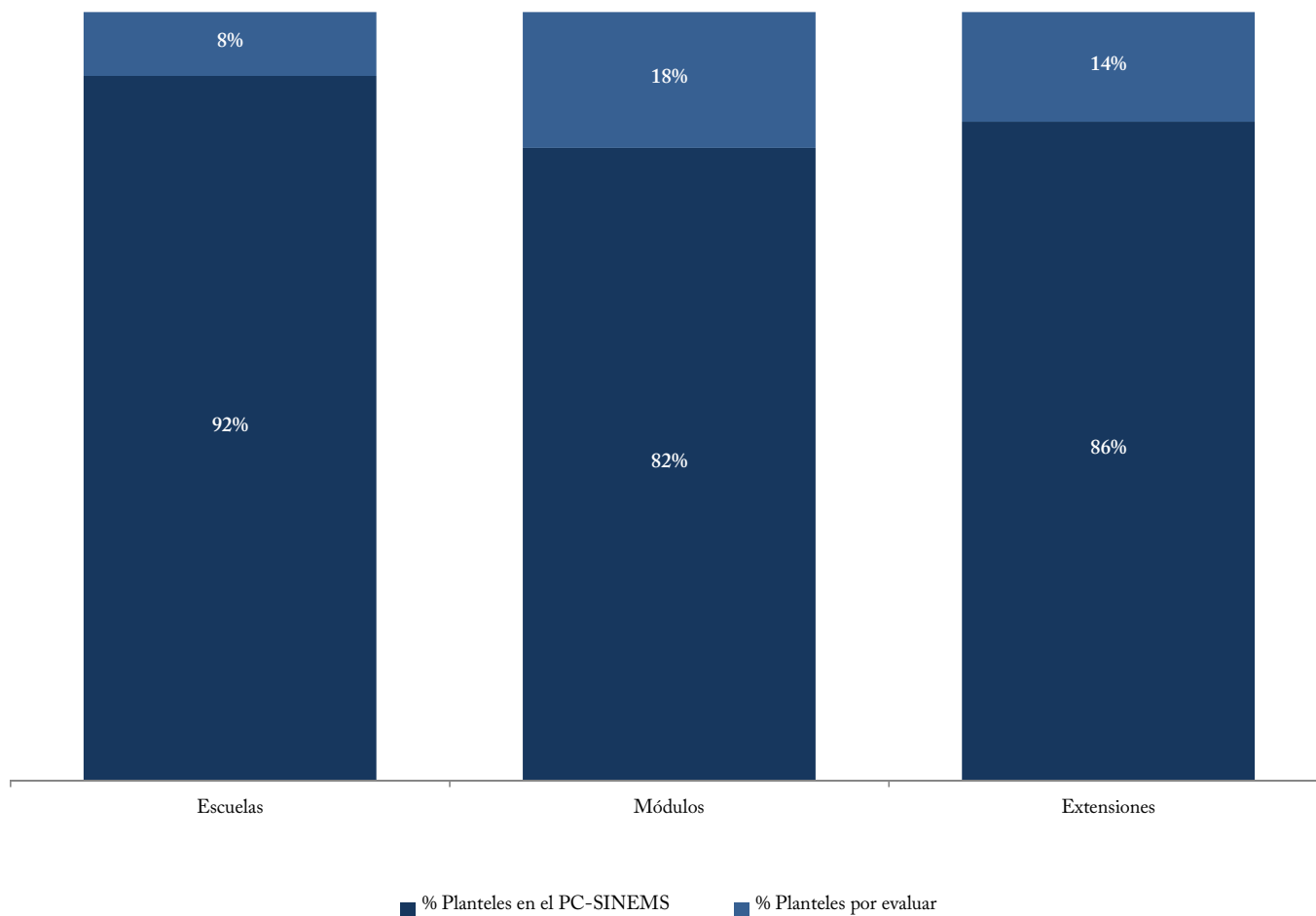
|             | Nivel I <sup>40</sup> | Nivel II | Nivel III | Matrícula en el PC-SINEMS | Matrícula en Educación Media Superior <sup>41</sup> |
|-------------|-----------------------|----------|-----------|---------------------------|---|
| Escuelas    | 62,352                | 41,513   | 19,601    | 123,466                   | 132,408   |
| Módulos     | 6,833                 | 12,588   | 1,181     | 20,602                    | 23,795  |
| Extensiones | 223                   | 255      | 131       | 609                       | 696   |
| UdeG        | 69,408                | 54,356   | 20,913    | 144,677                   | 156,899   |

<sup>39</sup> Fuente: Cuestionarios 911 SEP-ANUIES-INEGI de inicio de cursos ciclo escolar 2018-2019. Corte a: Septiembre de 2018.

<sup>40</sup> Notas: Se incluyen los 264 alumnos del Bachillerato en línea que oferta el SUV, perteneciente al Sistema de Universidad Virtual considerado como escuela. Este Bachillerato se convirtió en el primero de su tipo en el país en ser evaluado y en formar parte del PC-SINEMS.

<sup>41</sup> Fuente: Cuestionarios 911 SEP-ANUIES-INEGI de inicio de cursos ciclo escolar 2018-2019. Corte a: Septiembre de 2018. Notas: Los 264 alumnos del bachillerato en el SUV se consideran como en escuela.

PLANTELES QUE PERTENECEN AL PC-SINEMS antes (SNB) <sup>42</sup>



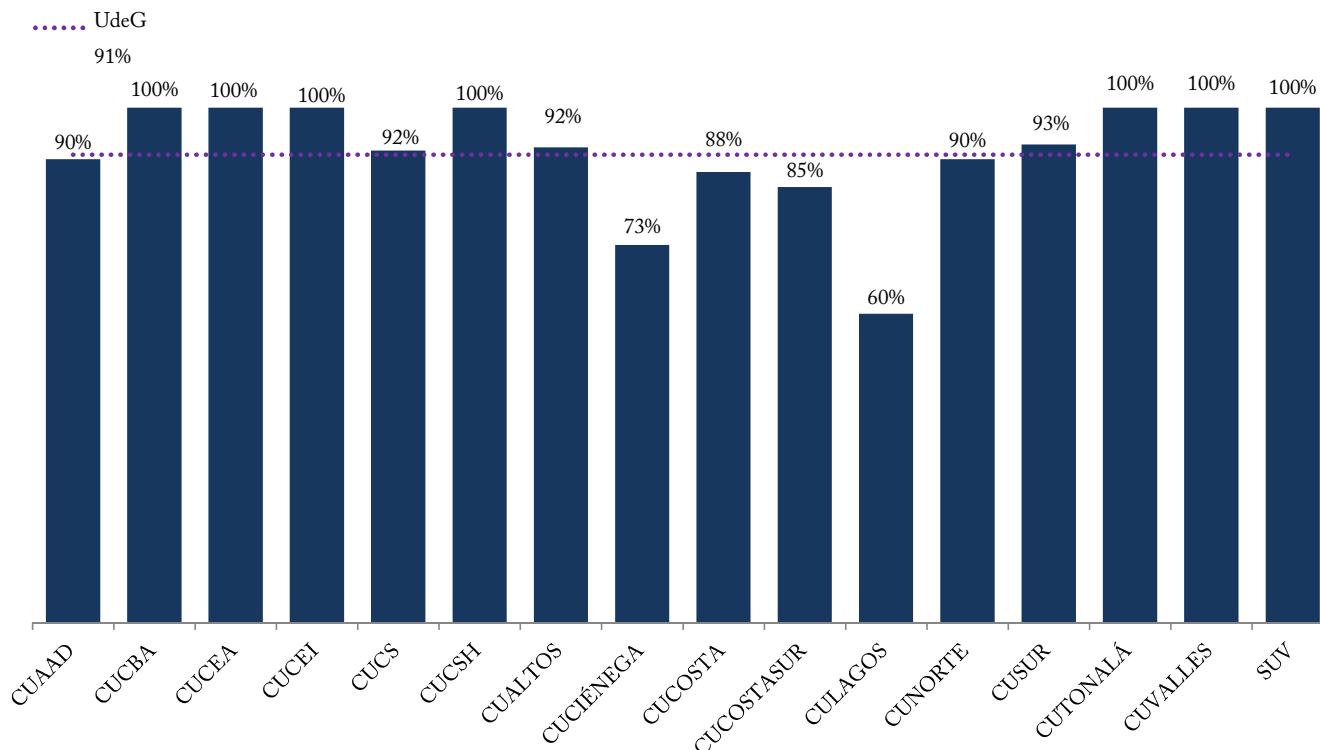
|             | Nivel I <sup>43</sup> | Nivel II | Nivel III | Total de Planteles en el PC-SINEMS | Total de Planteles de Educación Media Superior <sup>44</sup> |
|-------------|-----------------------|----------|-----------|------------------------------------|--|
| Escuelas    | 36                    | 23       | 7         | 66                                 | 72   |
| Módulos     | 29                    | 45       | 5         | 79                                 | 96   |
| Extensiones | 2                     | 3        | 1         | 6                                  | 7  |
| UdeG        | 67                    | 71       | 13        | 151                                | 175  |

<sup>42</sup> Fuente: Sistema de Educación Media Superior, Coordinación de Planeación y Evaluación. Sistema de Universidad Virtual, Coordinación de Planeación. Corte a: 31 de mayo de 2019.

<sup>43</sup> Notas: Se incluye un Bachillerato en línea, perteneciente al Sistema de Universidad Virtual considerado como una escuela. Este Bachillerato, se convirtió en el primero de su tipo en el país en ser evaluado y en formar parte del PC-SINEMS.

<sup>44</sup> Fuente: Sistema de Educación Media Superior, Coordinación de Planeación y Evaluación. Sistema de Universidad Virtual, Coordinación de Planeación. Corte a: 31 de mayo de 2019. Nota: El bachillerato en el SUV se considera como una escuela.

PE DE TSU Y LICENCIATURA EVALUADOS EN NIVEL 1 POR LOS CIEES <sup>45</sup>, ACREDITADOS POR COPAES <sup>46</sup>  
Y CON ACREDITACIÓN INTERNACIONAL <sup>47</sup>



|                             | CUAAD | CUCBA | CUCEA | CUCEI | CUCS | CUCSH | CUALTOS | CUCIÉNEGA | CUCOSTA | CUCOSTASUR | CULAGOS | CUNORTE | CUSUR | CUTTONALÁ | CUVALLLES | SUV |
|-----------------------------|-------|-------|-------|-------|------|-------|---------|-----------|---------|------------|---------|---------|-------|-----------|-----------|-----|
| Nivel 1 CIEES               | 1     | 0     | 0     | 2     | 5    | 6     | 0       | 1         | 1       | 1          | 5       | 4       | 3     | 11        | 2         | 4   |
| Acreditados                 | 8     | 5     | 11    | 13    | 6    | 13    | 12      | 10        | 13      | 10         | 1       | 5       | 11    | 0         | 10        | 3   |
| Internacional               | 0     | 1     | 4     | 1     | 8    | 1     | 3       | 1         | 3       | 2          | 1       | 1       | 3     | 2         | 2         | 4   |
| PE de Calidad <sup>48</sup> | 9     | 5     | 11    | 14    | 11   | 14    | 12      | 11        | 14      | 11         | 6       | 9       | 13    | 12        | 12        | 6   |

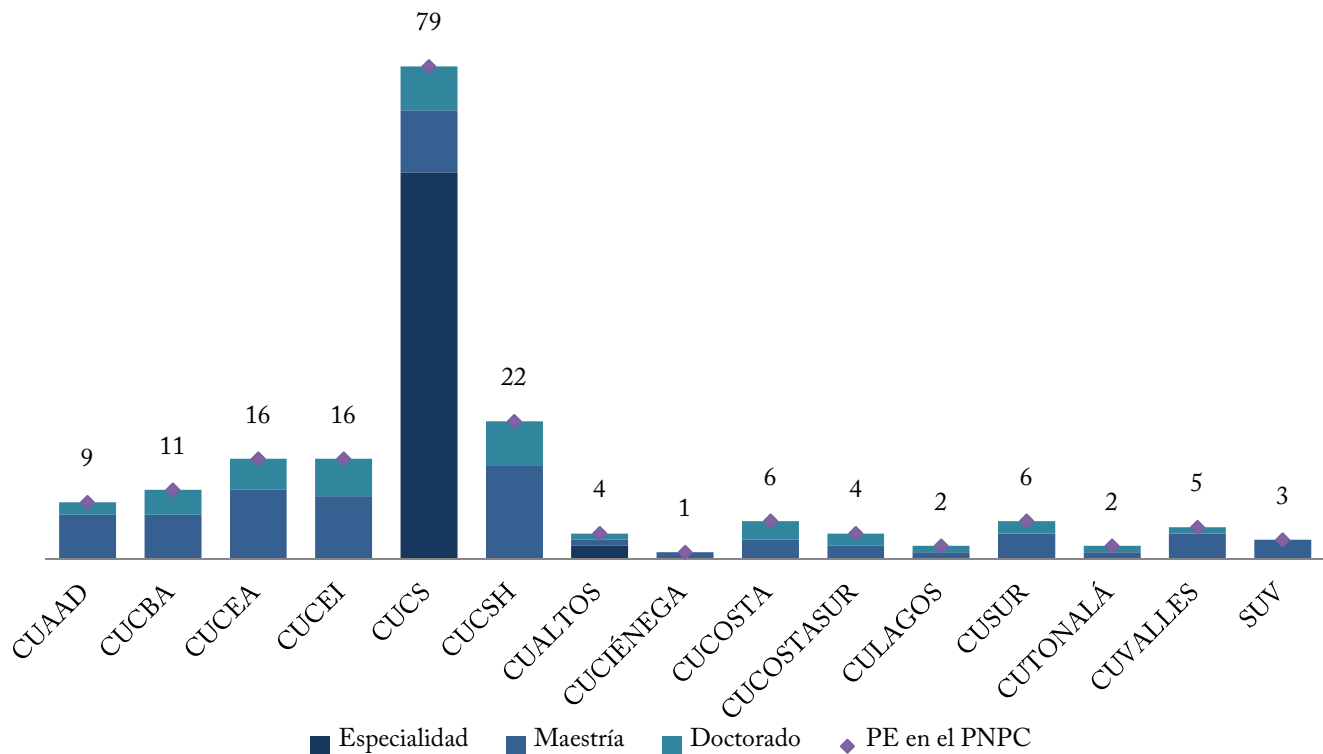
<sup>45</sup> Fuente: Coordinación General Académica, Coordinación de Innovación Educativa y Pregrado. Notas: La distribución incluye el TSU en Prótesis Dental, TSU en Radiología e Imagen, TSU en Emergencias, Seguridad Laboral y Rescates, TSU en Terapia Física y la Nivelación a la Licenciatura en Enfermería en el CUCS. Además la nivelación de la Licenciatura en Trabajo Social en el CUCSH y la nivelación a la Licenciatura en Enfermería en CUSUR y CUVALLLES. El conteo es por PE, diferenciando a las sedes.

<sup>46</sup> Ídem. Nota: El conteo incluye el TSU en Electrónica y Mecánica Automotriz en CUCOSTASUR y la Nivelación en la Licenciatura en Trabajo Social en el CUCSH. El conteo es por PE, diferenciando a las sedes. Se realizó una actualización de datos en junio del 2019.

<sup>47</sup> Ídem. Nota: El conteo incluye la Nivelación a la Licenciatura en Enfermería y el TSU en Radiología e Imagen en el CUCS. El conteo es por PE sin diferenciar a las sedes.

<sup>48</sup> Ídem. Nota: Se considera como un programa de calidad cuando tiene acreditación nacional o internacional o tiene evaluación nivel 1 de CIEES; el porcentaje se calcula respecto a los PE evaluables.

PE RECONOCIDOS POR EL CONACyT EN EL PNPC <sup>49</sup>



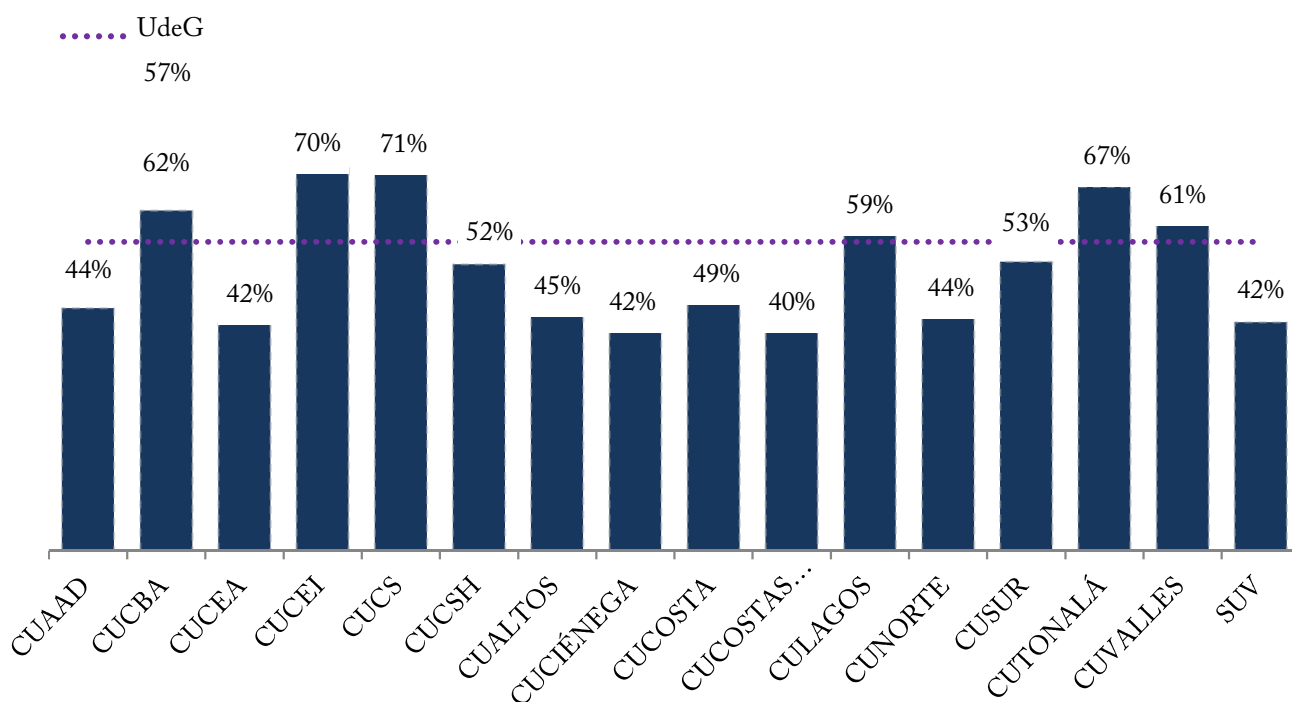
|               | CUAAD | CUCBA | CUCEA | CUCEI | CUCS | CUCSH | CUALTOS | CUCIÉNEGA | CUCOSTA | CUCOSTASUR | CULAGOS | CUSUR | CUTONALÁ | CUVALLES | SUV |
|---------------|-------|-------|-------|-------|------|-------|---------|-----------|---------|------------|---------|-------|----------|----------|-----|
| Especialidad  | 0     | 0     | 0     | 0     | 62   | 0     | 2       | 0         | 0       | 0          | 0       | 0     | 0        | 0        | 0   |
| Maestría      | 7     | 7     | 11    | 10    | 10   | 15    | 1       | 1         | 3       | 2          | 1       | 4     | 1        | 4        | 3   |
| Doctorado     | 2     | 4     | 5     | 6     | 7    | 7     | 1       | 0         | 3       | 2          | 1       | 2     | 1        | 1        | 0   |
| PE en el PNPC | 9     | 11    | 16    | 16    | 79   | 22    | 4       | 1         | 6       | 4          | 2       | 6     | 2        | 5        | 3   |

<sup>49</sup> Fuente: Coordinación General Académica, Coordinación de Investigación, Posgrado y Vinculación. Corte a: 31 de mayo de 2019. Notas: El CONACyT diferencia las orientaciones de una maestría y un doctorado en CUCBA; además, 7 especialidades se cuentan en dos lugares diferentes, 5 especialidades en tres lugares diferentes y 2 especialidades en cuatro lugares diferentes, todas del CUCS. También el Doctorado y el Doctorado Directo en Ciencias en Biosistemática, Ecología y Manejo de Recursos Naturales y Agrícolas reconocidos para 3 sedes (CUCBA, CUCOSTASUR y CUCOSTA) y que CONACyT identifica como 2 posgrados diferentes intercentros, por ello no necesariamente suman 182. La distribución por programa sin diferenciar los intercentros es 64 especialidades, 80 maestrías y 38 doctorados.





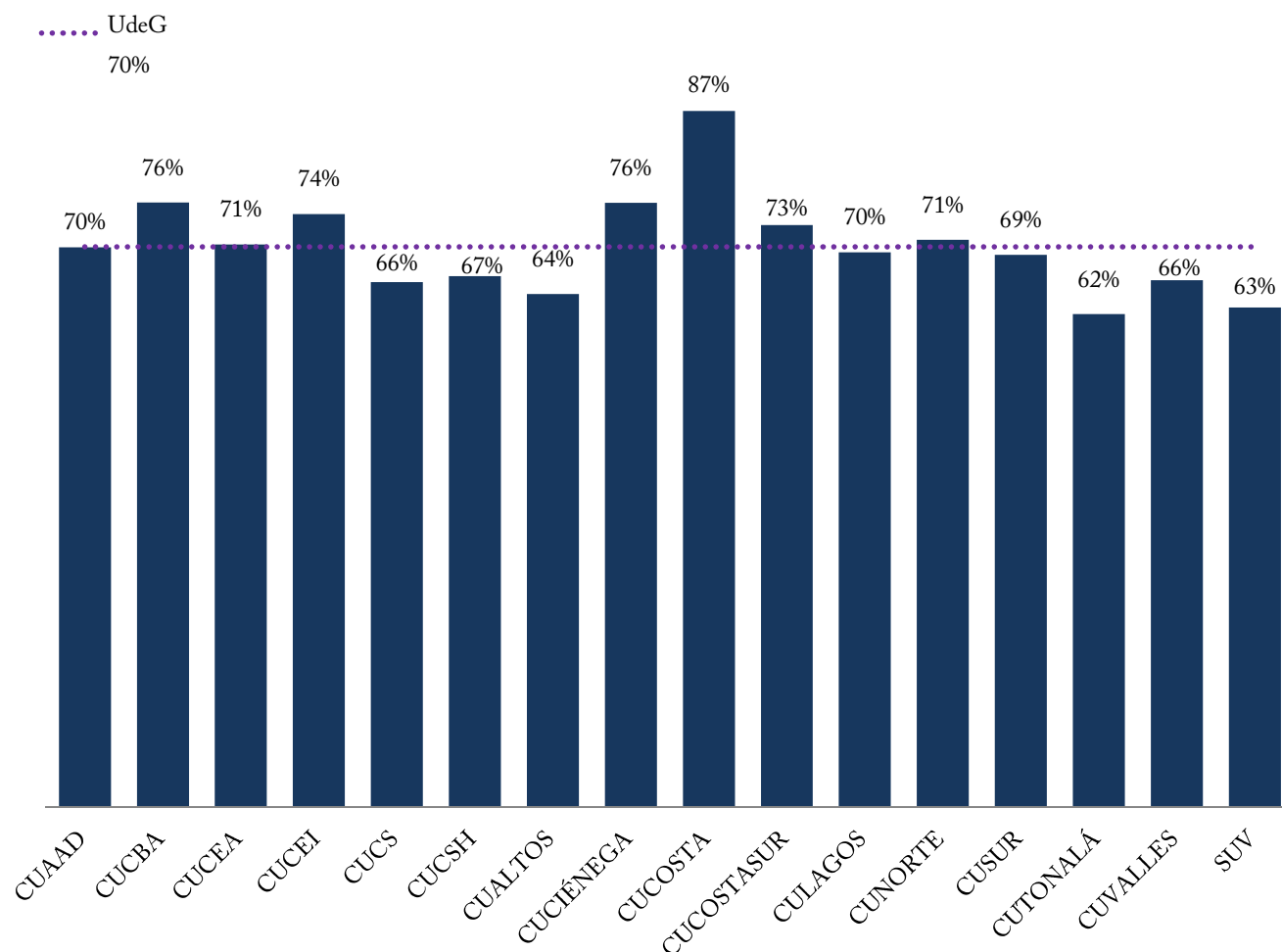
MIEMBROS DEL SNI POR NIVEL Y DEL SNCA <sup>50</sup>



| Nivel     | CUAAD | CUCBA | CUCEA | CUCEI | CUCS | CUCSH | CUALTOS | CUCIÉNEGA | CUCOSTA | CUCOSTASUR | CULAGOS | CUNORTE | CUSUR | CUTONALÁ | CUVALLLES | SUV |
|-----------|-------|-------|-------|-------|------|-------|---------|-----------|---------|------------|---------|---------|-------|----------|-----------|-----|
| Candidato | 6     | 29    | 25    | 53    | 49   | 32    | 11      | 15        | 18      | 19         | 5       | 8       | 8     | 39       | 29        | 9   |
| Nivel I   | 18    | 66    | 59    | 156   | 123  | 111   | 10      | 25        | 22      | 21         | 30      | 8       | 23    | 32       | 30        | 9   |
| Nivel II  | 5     | 21    | 12    | 28    | 32   | 33    | 2       | 3         | 4       | 0          | 4       | 1       | 4     | 0        | 1         | 0   |
| Nivel III | 0     | 5     | 3     | 5     | 17   | 13    | 0       | 1         | 0       | 1          | 0       | 0       | 1     | 1        | 0         | 0   |
| Emérito   | 0     | 0     | 1     | 0     | 0    | 2     | 0       | 0         | 0       | 0          | 0       | 0       | 0     | 0        | 0         | 0   |
| SNCA      | 3     | 0     | 0     | 0     | 0    | 1     | 0       | 0         | 1       | 0          | 0       | 0       | 0     | 0        | 0         | 0   |

<sup>50</sup> Fuentes: SNI, Coordinación General Académica, Coordinación de Investigación, Posgrado y Vinculación; PTC con Doctorado, Coordinación General Académica, Unidad de Mejoramiento y Formación Académica, Sistema Unificado Prodep. Corte a: 31 de mayo de 2019. Notas: La adscripción por CU se encuentra tal y como CONACyT la reconoce, para cambios de adscripción de CU, el investigador debe realizar un trámite de notificación, que es personal ante el CONACyT. Se calcula el porcentaje de PTC adscritos al SNI, con respecto al total de PTC con doctorado en centros universitarios y SUV, se consideran los estatus Activo, Activo Becado, Activo con Licencia, Activo en Comisión, Activo en Sabático.

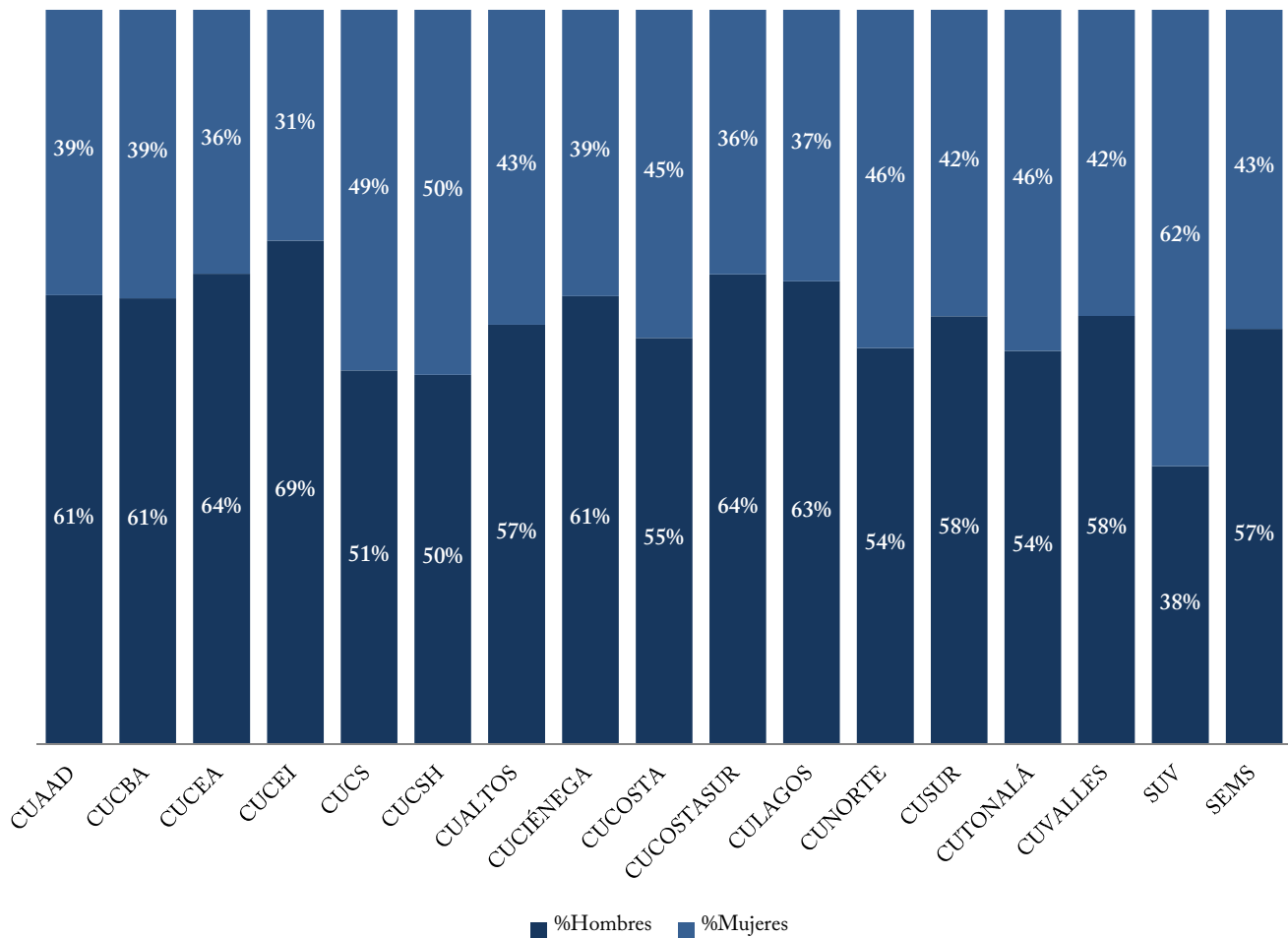
PTC CON PERFIL DESEABLE REGISTRADO ANTE PRODEP<sup>51</sup>



|               | CUAAD | CUCBA | CUCEA | CUCEI | CUCS | CUCSH | CUALTOS | CUCIÉNEGA | CUCOSTA | CUCOSTASUR | CULAGOS | CUNORTE | CUSUR | CUTONALÁ | CUVALLES | SUV |
|---------------|-------|-------|-------|-------|------|-------|---------|-----------|---------|------------|---------|---------|-------|----------|----------|-----|
| Perfil PRODEP | 142   | 230   | 301   | 394   | 327  | 388   | 67      | 126       | 118     | 114        | 62      | 52      | 95    | 91       | 92       | 59  |

<sup>51</sup> Fuente: Coordinación General Académica, Unidad de Mejoramiento y Formación Académica. Corte a: 31 de mayo de 2019. Nota: Se calcula el porcentaje de PTC con perfil PRODEP, con respecto al total de PTC con posgrado en centros universitarios y SUV.

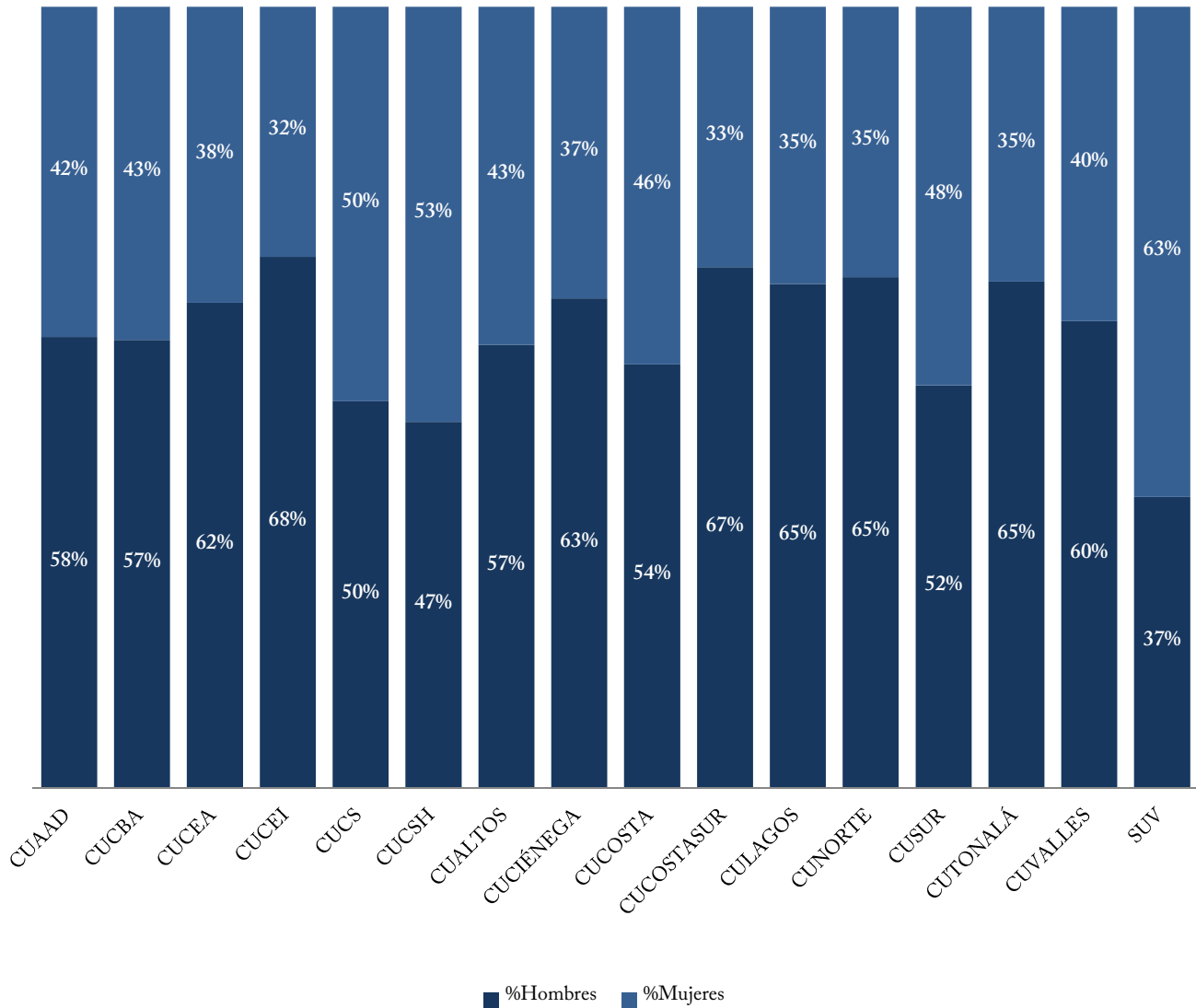
PTC POR SEXO<sup>52</sup>



|               | CUAAD | CUCBA | CUCEA | CUCEI | CUCS | CUCSH | CUALTOS | CUCIÉNEGA | CUCOSTA | CUCOSTASUR | CULAGOS | CUNORTE | CUSUR | CUTONALÁ | CUVALLES | SUV | SEMS  | AG |
|---------------|-------|-------|-------|-------|------|-------|---------|-----------|---------|------------|---------|---------|-------|----------|----------|-----|-------|----|
| Hombres       | 145   | 198   | 303   | 382   | 280  | 332   | 60      | 105       | 78      | 103        | 58      | 41      | 81    | 90       | 77       | 39  | 758   | 0  |
| Mujeres       | 92    | 128   | 170   | 175   | 270  | 328   | 45      | 67        | 63      | 58         | 34      | 35      | 58    | 78       | 55       | 64  | 582   | 1  |
| Número de PTC | 237   | 326   | 473   | 557   | 550  | 660   | 105     | 172       | 141     | 161        | 92      | 76      | 139   | 168      | 132      | 103 | 1,340 | 1  |

<sup>52</sup> Fuente: Coordinación General de Recursos Humanos. Corte a: 31 de mayo de 2019. Notas: Se considera sólo PTC con estatus de titular vigente o en licencia con goce, comisionados. Se contabilizan plazas pagables tales como interinos, titulares en licencia con goce, interinos cubriendo a titulares en licencia con goce, etc. Información correspondiente a la nómina de la segunda quincena de mayo.

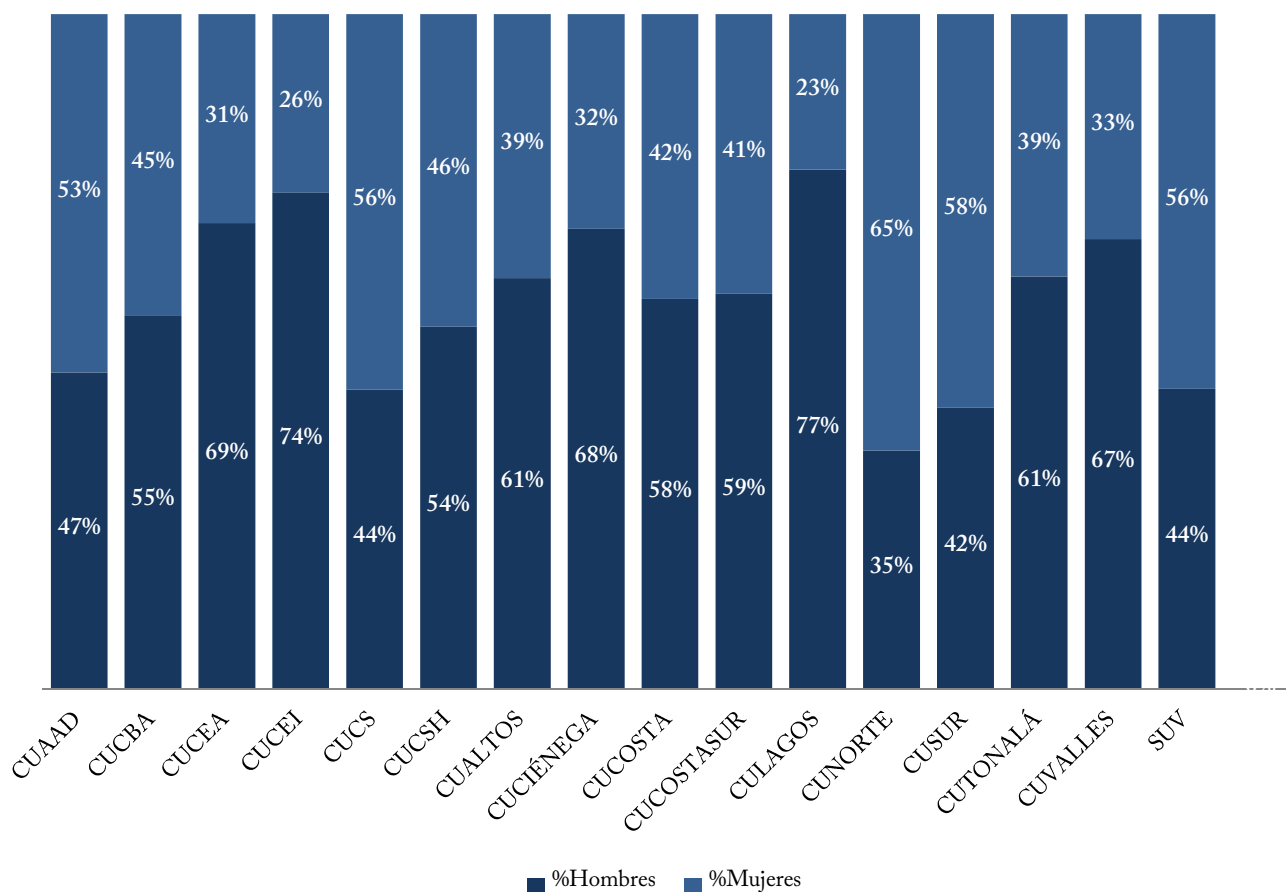
PTC CON PERFIL DESEABLE REGISTRADO ANTE PRODEP POR SEXO<sup>53</sup>



|                         | CUAAD | CUCBA | CUCEA | CUCEI | CUCS | CUCSH | CUALTOS | CUCIÉNEGA | CUCOSTA | CUCOSTASUR | CULAGOS | CUNORTE | CUSUR | CUTONALÁ | CUCVALLES | SUV |
|-------------------------|-------|-------|-------|-------|------|-------|---------|-----------|---------|------------|---------|---------|-------|----------|-----------|-----|
| Hombres                 | 82    | 132   | 187   | 268   | 162  | 182   | 38      | 79        | 64      | 76         | 40      | 34      | 49    | 59       | 55        | 22  |
| Mujeres                 | 60    | 98    | 114   | 126   | 165  | 206   | 29      | 47        | 54      | 38         | 22      | 18      | 46    | 32       | 37        | 37  |
| Número de Perfil PRODEP | 142   | 230   | 301   | 394   | 327  | 388   | 67      | 126       | 118     | 114        | 62      | 52      | 95    | 91       | 92        | 59  |

<sup>53</sup> Fuente: Coordinación General Académica, Unidad de Mejoramiento y Formación Académica. Corte a: 31 de mayo de 2019.

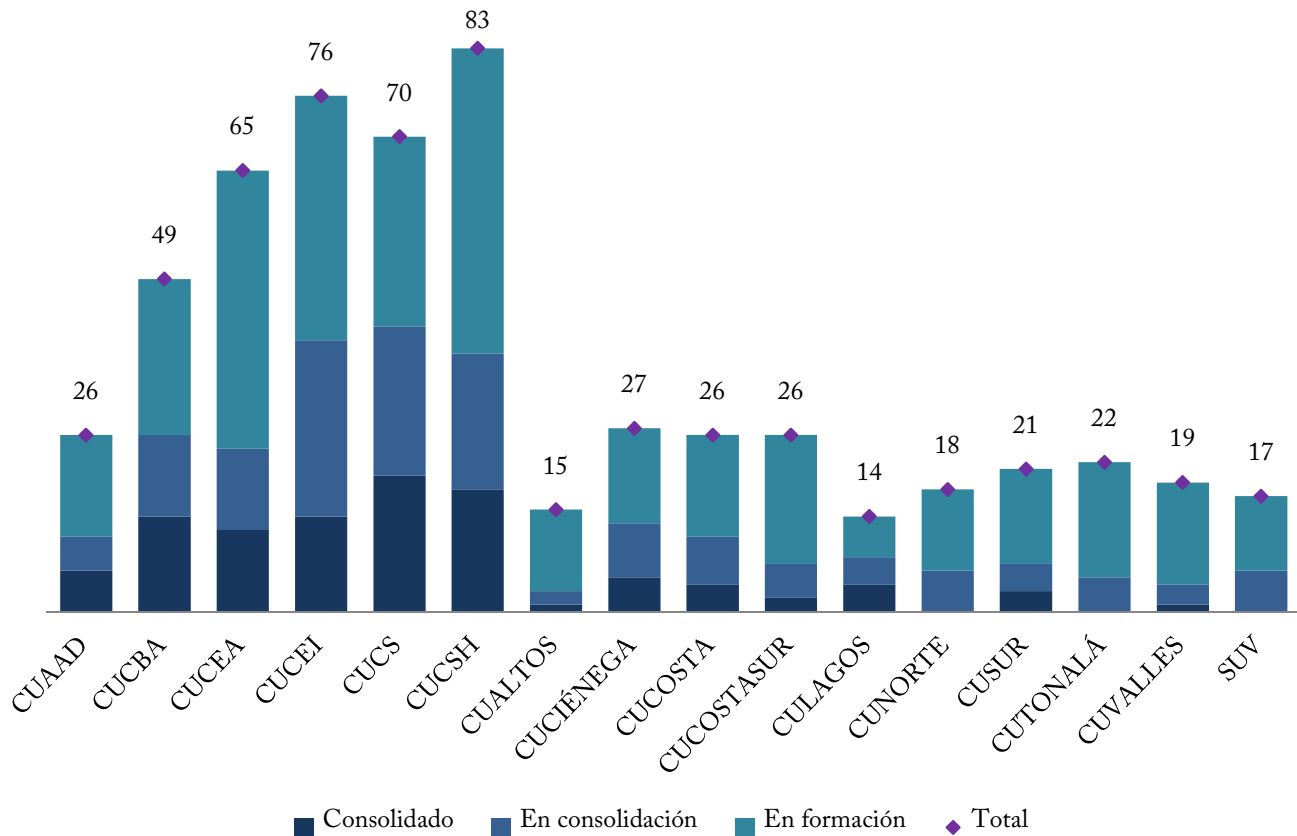
PTC MIEMBROS DEL SNI/SNCA POR SEXO <sup>54</sup>



|                    | CUAAD | CUCBA | CUCEA | CUCEI | CUCS | CUCSH | CUALTOS | CUCIÉNEGA | CUCOSTA | CUCOSTASUR | CULAGOS | CUNORTE | CUSUR | CUTONALÁ | CUVALLES | SUV |
|--------------------|-------|-------|-------|-------|------|-------|---------|-----------|---------|------------|---------|---------|-------|----------|----------|-----|
| Hombres            | 15    | 67    | 69    | 178   | 98   | 103   | 14      | 30        | 26      | 24         | 30      | 6       | 15    | 44       | 40       | 8   |
| Mujeres            | 17    | 54    | 31    | 64    | 123  | 89    | 9       | 14        | 19      | 17         | 9       | 11      | 21    | 28       | 20       | 10  |
| Número de SNI/SNCA | 32    | 121   | 100   | 242   | 221  | 192   | 23      | 44        | 45      | 41         | 39      | 17      | 36    | 72       | 60       | 18  |

<sup>54</sup> Fuente: Coordinación General Académica, Coordinación de Investigación, Posgrado y Vinculación. Corte a: 31 de mayo de 2019. Nota: La adscripción por CU se encuentra tal y como CONACyT la reconoce, para cambios de adscripción de CU, el investigador debe realizar un trámite de notificación, que es personal ante el CONACyT.

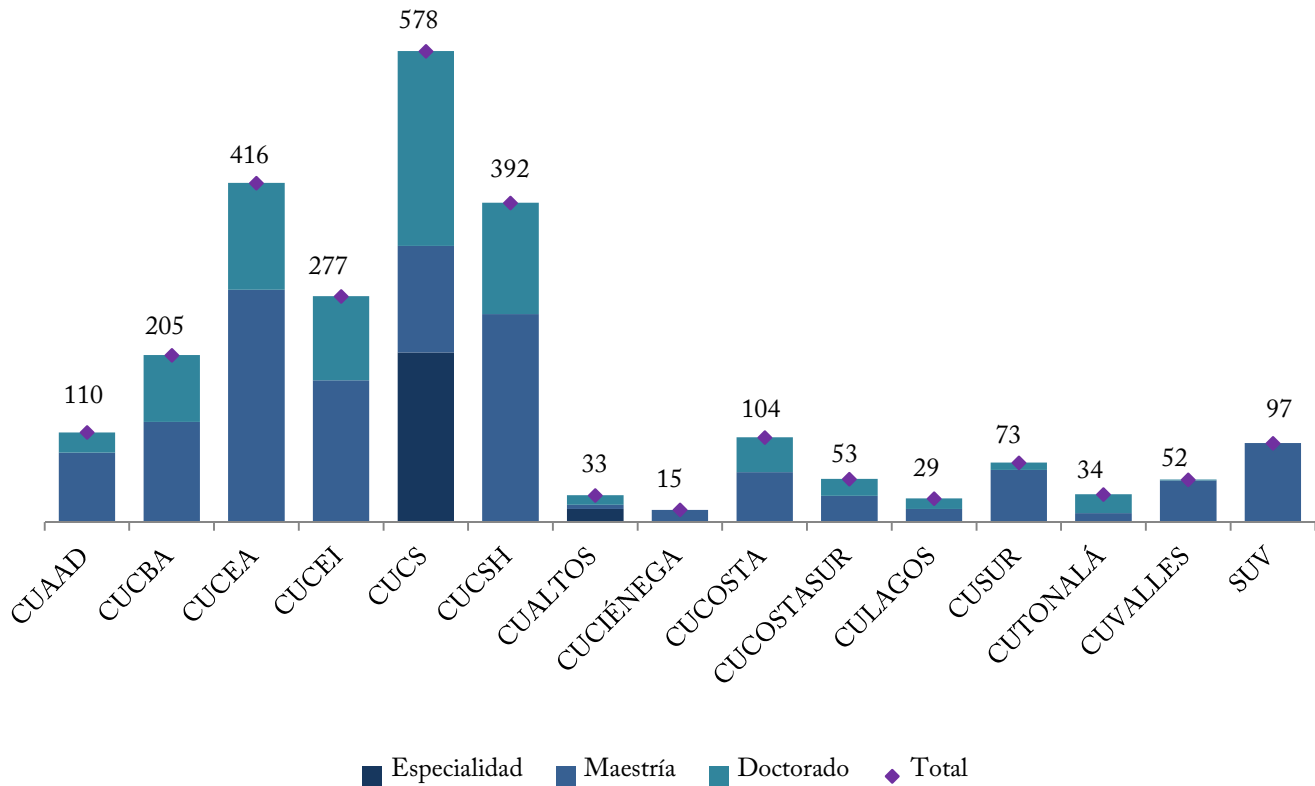
### CUERPOS ACADÉMICOS POR GRADO DE CONSOLIDACIÓN <sup>55</sup>



| Grado            | CUAAD | CUCBA | CUCEA | CUCEI | CUCS | CUCSH | CUALTOS | CUCIÉNEGA | CUCOSTA | CUCOSTASUR | CULAGOS | CUNORTE | CUSUR | CUTONALÁ | CUVALLES | SUV |
|------------------|-------|-------|-------|-------|------|-------|---------|-----------|---------|------------|---------|---------|-------|----------|----------|-----|
| Consolidado      | 6     | 14    | 12    | 14    | 20   | 18    | 1       | 5         | 4       | 2          | 4       | 0       | 3     | 0        | 1        | 0   |
| En consolidación | 5     | 12    | 12    | 26    | 22   | 20    | 2       | 8         | 7       | 5          | 4       | 6       | 4     | 5        | 3        | 6   |
| En formación     | 15    | 23    | 41    | 36    | 28   | 45    | 12      | 14        | 15      | 19         | 6       | 12      | 14    | 17       | 15       | 11  |

<sup>55</sup> Fuente: Coordinación General Académica, Unidad de Mejoramiento y Formación Académica. Corte a: 31 de mayo de 2019. Nota: El CAC: Estudios Psicosociales está incluido dentro de CUCOSTA como aparece en la página oficial de PRODEP, aunque el CA es MultiDES (CUCOSTA-CUCSH).

ALUMNOS BENEFICIADOS CON BECAS DEL CONACyT <sup>56</sup>

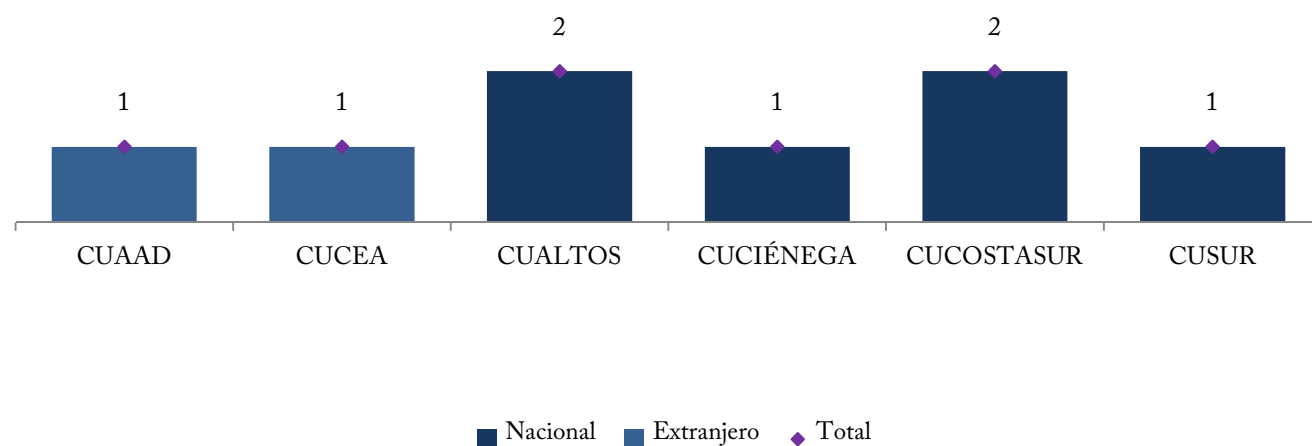


| Por nivel educativo | CUAAD | CUCBA | CUCEA | CUCEI | CUCS | CUCSH | CUALTOS | CUCIÉNEGA | CUCOSTA | CUCOSTASUR | CULAGOS | CUSUR | CUTONALÁ | CUVALLES | SUV |
|---------------------|-------|-------|-------|-------|------|-------|---------|-----------|---------|------------|---------|-------|----------|----------|-----|
| Especialidad        | 0     | 0     | 0     | 0     | 208  | 0     | 16      | 0         | 0       | 0          | 0       | 0     | 0        | 0        | 0   |
| Maestría            | 85    | 123   | 285   | 174   | 131  | 255   | 5       | 15        | 61      | 32         | 16      | 64    | 11       | 51       | 97  |
| Doctorado           | 25    | 82    | 131   | 103   | 239  | 137   | 12      | 0         | 43      | 21         | 13      | 9     | 23       | 1        | 0   |

| Por sexo |    |     |     |     |     |     |    |   |    |    |    |    |    |    |    |
|----------|----|-----|-----|-----|-----|-----|----|---|----|----|----|----|----|----|----|
| Hombres  | 39 | 104 | 224 | 201 | 211 | 183 | 13 | 9 | 47 | 26 | 22 | 22 | 22 | 28 | 36 |
| Mujeres  | 71 | 101 | 192 | 76  | 367 | 209 | 20 | 6 | 57 | 27 | 7  | 51 | 12 | 24 | 61 |

<sup>56</sup> Fuente: Coordinación General Académica, Coordinación de Investigación, Posgrado y Vinculación. Corte a: 31 de mayo de 2019.

## UNIVERSITARIOS BENEFICIADOS CON EL PROGRAMA DE BECAS DE POSGRADO DEL PRODEP <sup>57</sup>



| Sexo/Ubicación | CUAAD | CUCEA | CUALTOS | CUCIÉNEGA | CUCOSTASUR | CUSUR |
|----------------|-------|-------|---------|-----------|------------|-------|
| <i>Hombres</i> | 1     | 1     | 0       | 0         | 1          | 0     |
| Nacional       | 0     | 0     | 0       | 0         | 1          | 0     |
| Extranjero     | 1     | 1     | 0       | 0         | 0          | 0     |
| <i>Mujeres</i> | 0     | 0     | 2       | 1         | 1          | 1     |
| Nacional       | 0     | 0     | 2       | 1         | 1          | 1     |
| Extranjero     | 0     | 0     | 0       | 0         | 0          | 0     |

<sup>57</sup> Fuente: Coordinación General Académica, Unidad de Mejoramiento y Formación Académica. Corte a: 31 de mayo de 2019.



INTERNACIONALIZACIÓN Y COOPERACIÓN, ACCIONES DE MOVILIDAD<sup>58</sup>

|                                | CUAAD | CUCBA | CUCEA | CUCEI | CUCS | CUCSH | CUALTOS | CUCIÉNEGA | CUCOSTA | CUCOSTASUR | CULAGOS | CUNORTE | CUSUR | CUTONALÁ | CUVALLES | SUV | SEMS | AG |
|--------------------------------|-------|-------|-------|-------|------|-------|---------|-----------|---------|------------|---------|---------|-------|----------|----------|-----|------|----|
| <i>Estudiantes</i>             |       |       |       |       |      |       |         |           |         |            |         |         |       |          |          |     |      |    |
| Entrantes                      | 2     | 3     | 13    | 6     | 4    | 14    | 0       | 0         | 0       | 1          | 0       | 0       | 0     | 0        | 4        | 0   | 0    | 1  |
| Salientes                      | 6     | 5     | 12    | 19    | 25   | 16    | 1       | 0         | 4       | 1          | 0       | 3       | 11    | 1        | 6        | 0   | 1    | 0  |
| <i>Personal académico</i>      |       |       |       |       |      |       |         |           |         |            |         |         |       |          |          |     |      |    |
| Entrantes                      | 1     | 0     | 2     | 0     | 0    | 2     | 0       | 0         | 0       | 0          | 0       | 0       | 0     | 0        | 3        | 0   | 1    | 0  |
| Salientes                      | 0     | 1     | 1     | 0     | 6    | 1     | 3       | 0         | 2       | 0          | 0       | 0       | 2     | 4        | 2        | 0   | 0    | 0  |
| <i>Personal administrativo</i> |       |       |       |       |      |       |         |           |         |            |         |         |       |          |          |     |      |    |
| Entrantes                      | 0     | 0     | 0     | 0     | 0    | 0     | 0       | 0         | 0       | 0          | 0       | 0       | 0     | 0        | 0        | 0   | 0    | 0  |
| Salientes                      | 0     | 0     | 0     | 0     | 0    | 0     | 0       | 0         | 0       | 0          | 0       | 0       | 0     | 0        | 0        | 0   | 0    | 0  |

<sup>58</sup> Fuente: Coordinación General de Cooperación e Internacionalización. Corte a: 31 de mayo de 2019. Notas: Los números de estudiantes entrantes y salientes corresponden a los meses de enero a mayo de 2019. Los números de personal académico y personal administrativo, entrantes y salientes, corresponden al mes de enero a mayo de 2019.



RECURSOS HUMANOS POR CATEGORÍA, Y SEXO <sup>59</sup>

|   | SEMS    |         |       | CU/SUV  |         |        | AG      |         |       |
|---|---------|---------|-------|---------|---------|--------|---------|---------|-------|
|   | Hombres | Mujeres | Total | Hombres | Mujeres | Total  | Hombres | Mujeres | Total |
| <i>Personal en la Red Universitaria</i> | 4,892   | 4,333   | 9,225 | 8,578   | 7,244   | 15,822 | 1,092   | 1,238   | 2,330 |
| <i>Personal académico</i>               | 3,547   | 2,839   | 6,386 | 6,022   | 4,460   | 10,482 | 5       | 7       | 12    |
| Docentes de tiempo completo             | 756     | 581     | 1,337 | 1,330   | 971     | 2,301  | 0       | 0       | 0     |
| Docentes de medio tiempo                | 237     | 149     | 386   | 118     | 56      | 174    | 0       | 0       | 0     |
| Investigadores de tiempo completo       | 2       | 1       | 3     | 1,042   | 749     | 1,791  | 0       | 1       | 1     |
| Investigadores de medio tiempo          | 0       | 0       | 0     | 10      | 3       | 13     | 0       | 0       | 0     |
| Técnicos de tiempo completo             | 335     | 272     | 607   | 309     | 350     | 659    | 3       | 6       | 9     |
| Técnicos de medio tiempo                | 212     | 203     | 415   | 38      | 41      | 79     | 2       | 0       | 2     |
| Profesores de asignatura                | 2,005   | 1,633   | 3,638 | 3,175   | 2,290   | 5,465  | 0       | 0       | 0     |
| <i>Personal administrativo</i>          | 1,345   | 1,494   | 2,839 | 2,556   | 2,784   | 5,340  | 1,087   | 1,231   | 2,318 |
| Mandos medios y superiores              | 216     | 172     | 388   | 591     | 473     | 1,064  | 121     | 82      | 203   |
| Sindicalizados                          | 981     | 1,136   | 2,117 | 1,377   | 1,535   | 2,912  | 324     | 398     | 722   |
| Confianza                               | 103     | 144     | 247   | 265     | 352     | 617    | 337     | 442     | 779   |
| Contrato laboral                        | 45      | 42      | 87    | 323     | 424     | 747    | 305     | 309     | 614   |

<sup>59</sup> Fuente: Coordinación General de Recursos Humanos. Corte a: 31 de mayo de 2019. Información correspondiente a la nómina de la segunda quincena de mayo.

Notas: Unidad de medida: Personas/plazas. Se contabilizan plazas pagables tales como interinos, titulares en licencia con goce, interinos cubriendo a titulares en licencia con goce, etc. El conteo consiste en personas por función, una persona puede desempeñar más de una función siempre y cuando la suma de la carga horaria semanal no exceda 48 horas.

**PUBLICACIONES COMO RESULTADO DE ACTIVIDADES DE INVESTIGACIÓN<sup>60</sup>**

| Tipo                              | CUAAD | CUCBA | CUCEA | CUCEI | CUCS | CUCSH | CUALTOS | CUCIÉNEGA | CUCOSTA | CUCOSTASUR | CULAGOS | CUNORTE | CUSUR | CUTONALÁ | CUVALLES | SUV |
|-----------------------------------|-------|-------|-------|-------|------|-------|---------|-----------|---------|------------|---------|---------|-------|----------|----------|-----|
| Antología                         | 0     | 0     | 4     | 0     | 0    | 0     | 0       | 1         | 0       | 0          | 0       | 0       | 0     | 0        | 0        | 0   |
| Artículo en revista arbitrada     | 20    | 356   | 145   | 326   | 334  | 95    | 29      | 44        | 81      | 22         | 18      | 39      | 28    | 54       | 4        | 25  |
| Artículo en revista sin arbitraje | 12    | 147   | 19    | 4     | 14   | 8     | 0       | 8         | 0       | 0          | 0       | 0       | 29    | 0        | 0        | 0   |
| Capítulo de libro                 | 71    | 0     | 100   | 21    | 75   | 151   | 8       | 22        | 122     | 6          | 10      | 9       | 4     | 16       | 1        | 28  |
| Libro                             | 24    | 57    | 55    | 9     | 73   | 19    | 7       | 7         | 32      | 2          | 3       | 12      | 6     | 9        | 1        | 12  |
| Memoria                           | 7     | 0     | 11    | 72    | 186  | 0     | 0       | 7         | 13      | 5          | 12      | 10      | 3     | 10       | 0        | 1   |
| Otros                             | 14    | 0     | 34    | 93    | 0    | 0     | 0       | 3         | 0       | 0          | 0       | 29      | 0     | 4        | 0        | 2   |

<sup>60</sup> Fuentes: Centros Universitarios y el SUV. Corte a: Diciembre de 2018. Nota: Información recibida para la Estadística Institucional 2018.

## SIGLARIO

|            |  |
|------------|--|
| AG         | Administración General   |
| ANUIES     | Asociación Nacional de Universidades e Instituciones de Educación Superior |
| CA         | Cuerpo Académico   |
| CAC        | Cuerpo Académico Consolidado   |
| CAEC       | Cuerpo Académico en Consolidación  |
| CAEF       | Cuerpo Académico en Formación  |
| CIEMS      | Comités Interinstitucionales para la Evaluación de la Educación Superior   |
| CONACyT    | Consejo Nacional de Ciencia y Tecnología                                   |
| COPAES     | Consejo para la Acreditación de la Educación Superior                      |
| COPEEMS    | Consejo para la Evaluación de la Educación del Tipo Medio Superior, A.C.   |
| COPLADI    | Coordinación General de Planeación y Desarrollo Institucional              |
| CU         | Centro Universitario   |
| CUAAD      | Centro Universitario de Arte, Arquitectura y Diseño                        |
| CUCBA      | Centro Universitario de Ciencias Biológicas y Agropecuarias                |
| CUCEA      | Centro Universitario de Ciencias Económico Administrativas                 |
| CUCEI      | Centro Universitario de Ciencias Exactas e Ingenierías                     |
| CUCS       | Centro Universitario de Ciencias de la Salud                               |
| CUCSH      | Centro Universitario de Ciencias Sociales y Humanidades                    |
| CUALTOS    | Centro Universitario de los Altos  |
| CUCIÉNEGA  | Centro Universitario de la Ciénega   |
| CUCOSTA    | Centro Universitario de la Costa   |
| CUCOSTASUR | Centro Universitario de la Costa Sur                                       |
| CULAGOS    | Centro Universitario de los Lagos  |
| CUNORTE    | Centro Universitario del Norte   |
| CUSUR      | Centro Universitario del Sur   |
| CUTONALÁ   | Centro Universitario de Tonalá   |
| CUVALLES   | Centro Universitario de los Valles   |
| Doc.       | Doctorado  |
| Esp.       | Especialidad   |
| HCGU       | Honorable Consejo General Universitario                                    |
| INEGI      | Instituto Nacional de Estadística y Geografía                              |
| LGAC       | Líneas de Generación y Aplicación Innovadora del Conocimiento              |
| Mtría.     | Maestría   |
| MultiDES   | Múltiples Dependencias de Educación Superior                               |
| PE         | Programa Educativo   |

## SIGLARIO

|           |  |
|-----------|--|
| PFC       | Programa de Fomento a la Calidad                                   |
| PC-SINEMS | Padrón de Calidad del Sistema Nacional de Educación Media Superior |
| PNP       | Padrón Nacional de Posgrado  |
| PNPC      | Padrón Nacional de Posgrados de Calidad                            |
| PRODEP    | Programa para el Desarrollo Profesional Docente                    |
| PTC       | Profesor de Tiempo Completo  |
| SEMS      | Sistema de Educación Media Superior                                |
| SEP       | Secretaría de Educación Pública                                    |
| SNI       | Sistema Nacional de Investigadores                                 |
| SNCA      | Sistema Nacional de Creadores de Arte                              |
| SUV       | Sistema de Universidad Virtual                                     |
| TSU       | Técnico Superior Universitario                                     |